


GESAMTUNIVERSITÄRE ERGEBNISSE
**ALLGEMEINE
STUDIERENDENBEFRAGUNG
2023
„BEFÄHIGUNG“**



ABLAUF UND KONTAKTIERUNG

- Start der Befragung: 09.01.2023
- Ende der Befragung: 09.02.2023
- Kontaktiert wurden 33.064 Emailadressen, eine Erinnerungsemail
 - zurückgekommene Emails: 2.029 → 31.035 kontaktierte Adressen (bereinigt)
- Im Befragungszeitraum zugegriffen: 2.902
- davon vollständig abgeschlossen: 1.867
- Rücklaufquote: 6 %

- Alle Fragen konnten übersprungen werden.
- Die Studierenden wurden mithilfe einer adaptiven Filterführung durch die Befragung geleitet.
- Unterbrechen und Fortsetzen der Befragung war möglich.
- Innerhalb des Befragungszeitraums wurde eine Erinnerungsemail versendet, zusätzlich wurden alle Studiengangsmanager*innen, Fachschaften sowie der AStA über den Befragungsstart informiert.

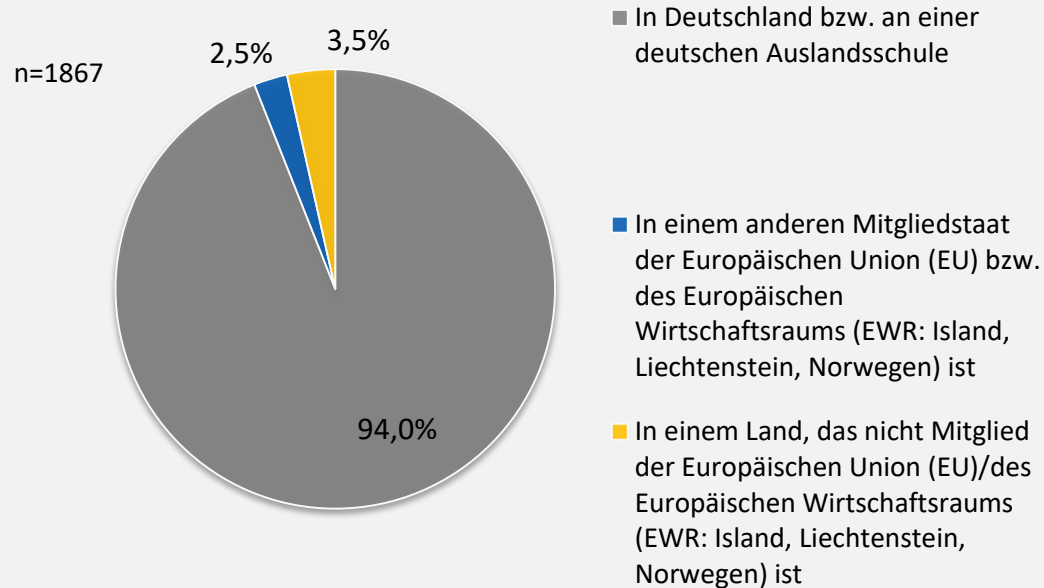
THEMEN DER BEFRAGUNG

- [Informationen über die Befragungsteilnehmer*innen](#)
- [Was haben Sie im Studium erlebt?](#)
- [Welche Einstellung haben die Befragten zu Regelstudienzeit, Studienabbruch und Bestandteilen des Studiums?](#)
- [Wie nehmen die Befragten die Universität Bonn wahr?](#)
- [Wie nehmen die Befragten die Unterstützungsangebote der Universität Bonn wahr?](#)
- [Studierende mit besonderen Bedürfnissen](#)
- [Studienzweifel/Studienabbruch](#)
- [Lehre/Kompetenzen](#)
- [Prüfungen](#)
- [Auslandsaufenthalt](#)
- [Erweiterung universitärer Angebote](#)

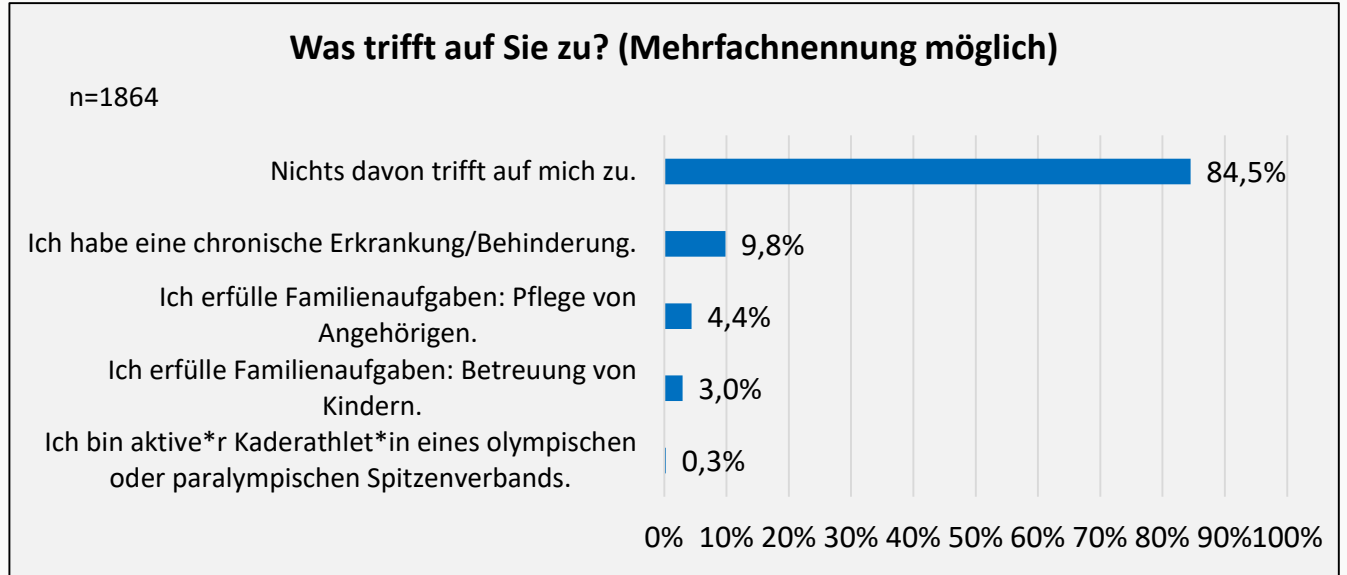
WER HAT SICH BETEILIGT?
**INFORMATIONEN ÜBER DIE
BEFRAGUNGSTEILNEHMER*INNEN**

94% der Studierenden, die an der Befragung teilgenommen haben, haben ihre Hochschulzugangsberechtigung in Deutschland oder an einer deutschen Auslandsschule erworben.

Wo haben Sie Ihre Hochschulzugangsberechtigung erworben?

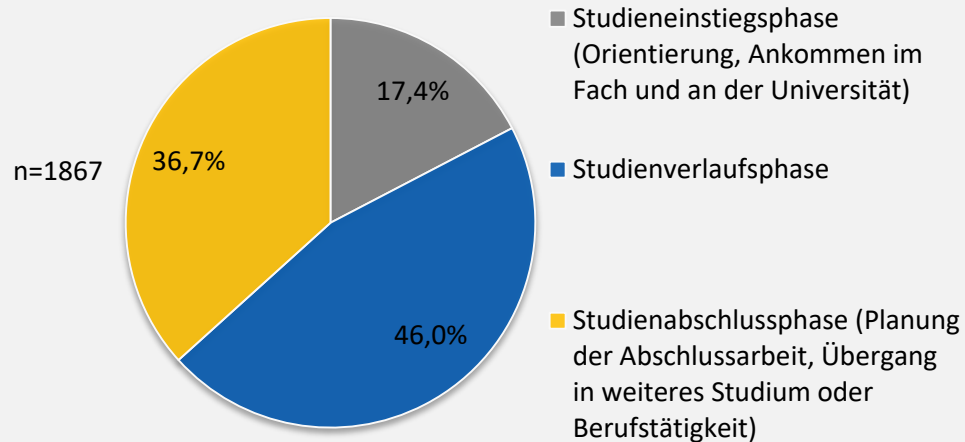


Von den Studierenden mit besonderen Herausforderungen, die an der Befragung teilgenommen haben, haben 9,8% eine chronische Erkrankung/Behinderung.

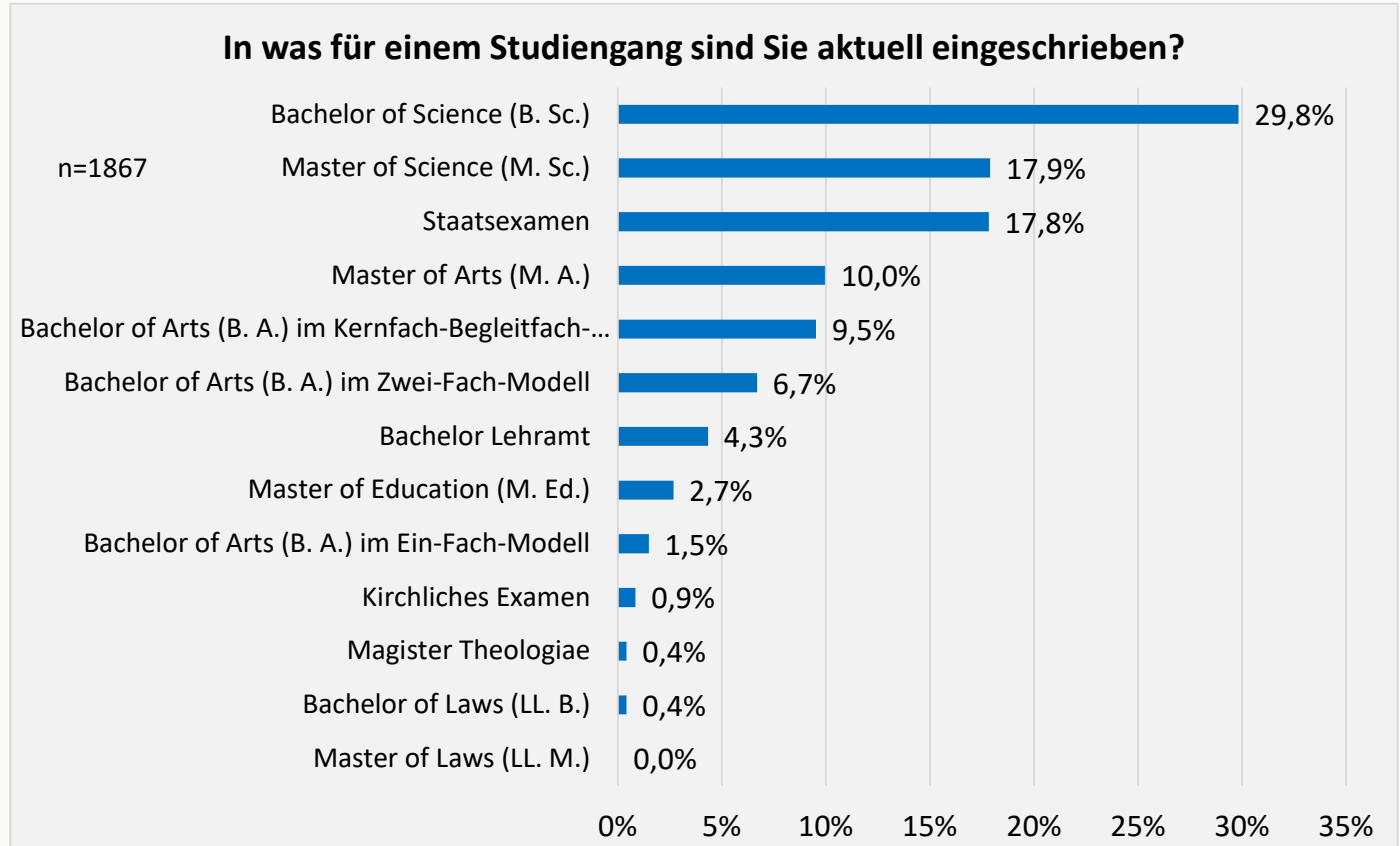


46% der Befragungsteilnehmenden befanden sich zur Zeit der Befragung in der Studienverlaufphase.

In welche Studienphase würden Sie sich selbst einordnen?

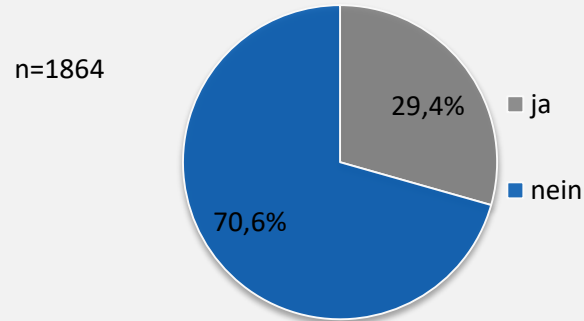


29,8% der Befragungsteilnehmenden sind aktuell in einem "Bachelor of Science"-Studiengang eingeschrieben.

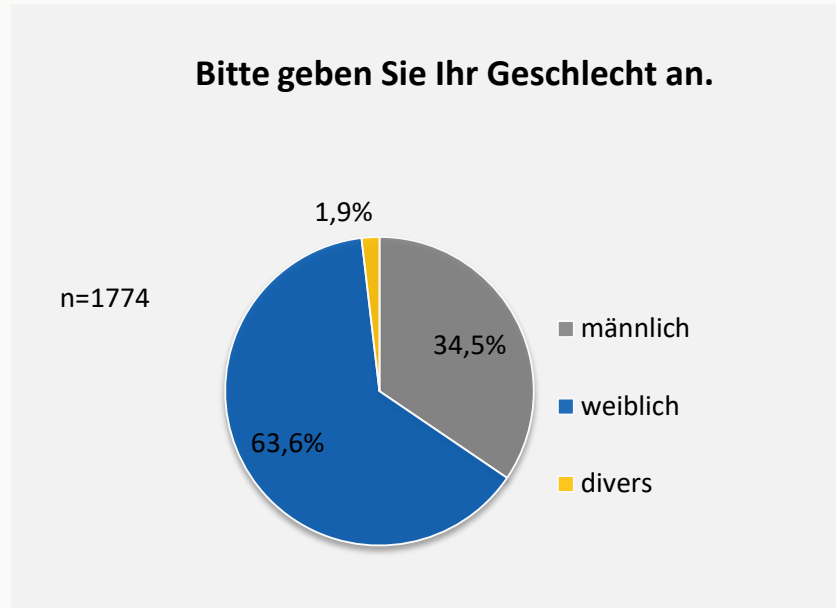


29,4% der Studierenden, die an der Befragung teilgenommen haben, würden sich als angehende Erstakademiker*in einordnen.

**Würden Sie sich als angehende*r
Erstakademiker*in einordnen, also als
erste Person in Ihrer Familie, die studiert?**

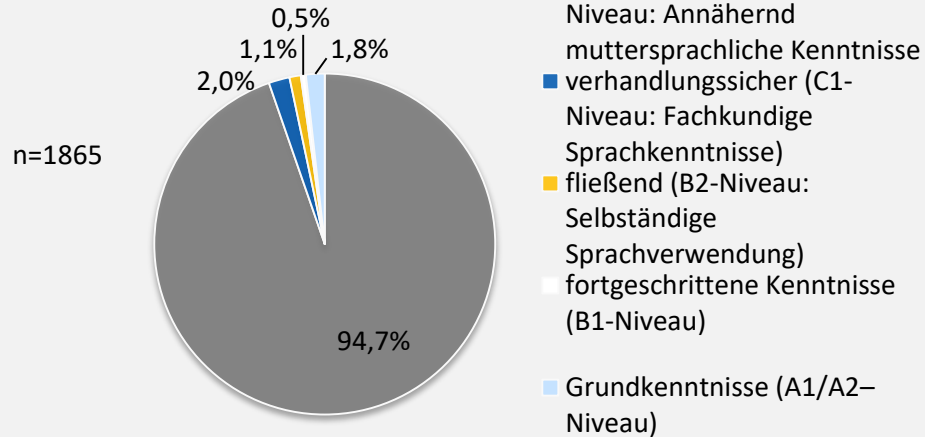


63,6% der Befragungsteilnehmenden gaben weiblich, 34,5% männlich und 1,9% divers als Geschlechtszugehörigkeit an.



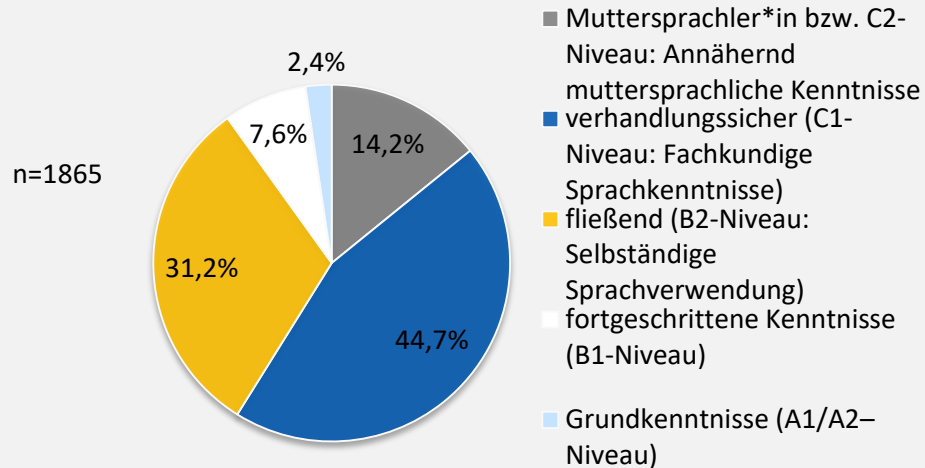
Die Befragung wurde auf Deutsch und Englisch erhoben. 94,7% der Befragungsteilnehmenden gaben an, Deutschkenntnisse auf C2-Niveau zu haben.

Wie schätzen Sie Ihre Sprachkenntnisse in Deutsch ein?

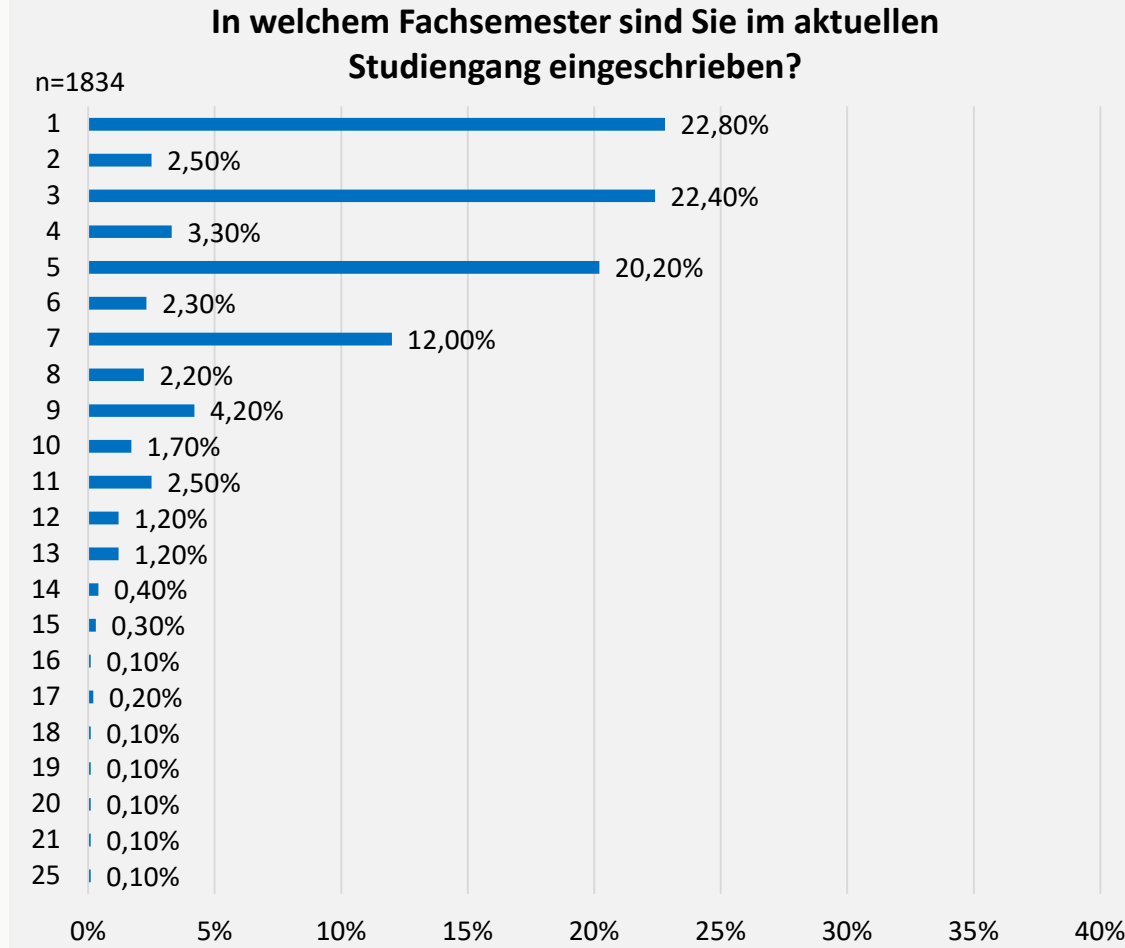


Insgesamt 90,1%
der Befragungs-
teilnehmenden
gaben an,
Englischkenntnisse
auf B2-Niveau oder
höher zu haben.

Wie schätzen Sie Ihre Sprachkenntnisse in Englisch ein?



Jeweils ca. 20% der Studierenden, die an der Befragung teilgenommen haben, sind im ersten, dritten oder fünften Fachsemester eingeschrieben.



WIE FÜHLEN SICH DIE BEFRAGTEN?
**WAS HABEN SIE IM
STUDIUM ERLEBT?**

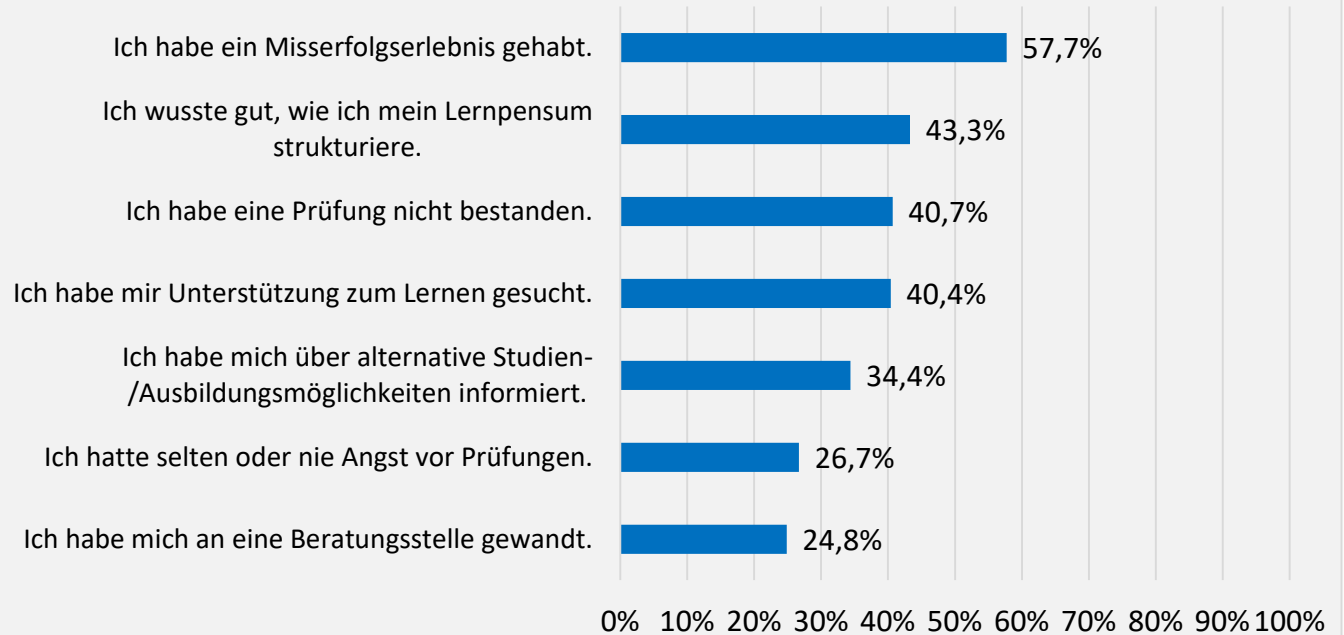
75,4% der Studierenden, die an der Befragung teilgenommen haben, fühlen sich von ihren Mitstudierenden und 66,3% von ihren Lehrenden akzeptiert. 57,3% fühlen sich durch das Studium unter Zeitdruck.

n=1856 **Wie fühlen Sie sich als Studierende*r an der Universität Bonn?
(Mehrfachnennung möglich)**



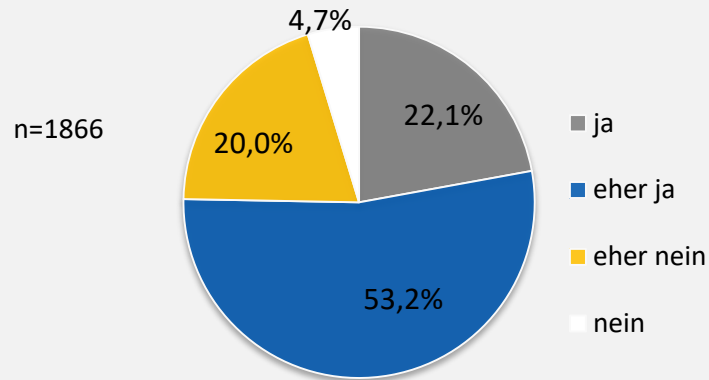
57,7% der Studierenden, die an der Befragung teilgenommen haben, haben während ihres Studiums an der Universität Bonn bereits ein Misserfolgserlebnis gehabt, 40,7% haben eine Prüfung nicht bestanden und 40,4% haben sich Unterstützung zum Lernen gesucht.

n=1791 **Welche der folgenden Situationen haben Sie während Ihres Studiums an der Universität Bonn bereits erlebt? (Mehrfachnennung möglich)**



75,3% der Befragten geben an, dass sie sich auf das Studium mit seinen Herausforderungen gut oder eher gut vorbereitet fühlen. 24,7% der Befragten geben an, dass sie sich nicht gut oder eher nicht gut auf das Studium mit seinen Herausforderungen vorbereitet fühlen.

Fühlen Sie sich auf das Studium mit seinen Herausforderungen insgesamt gut vorbereitet?



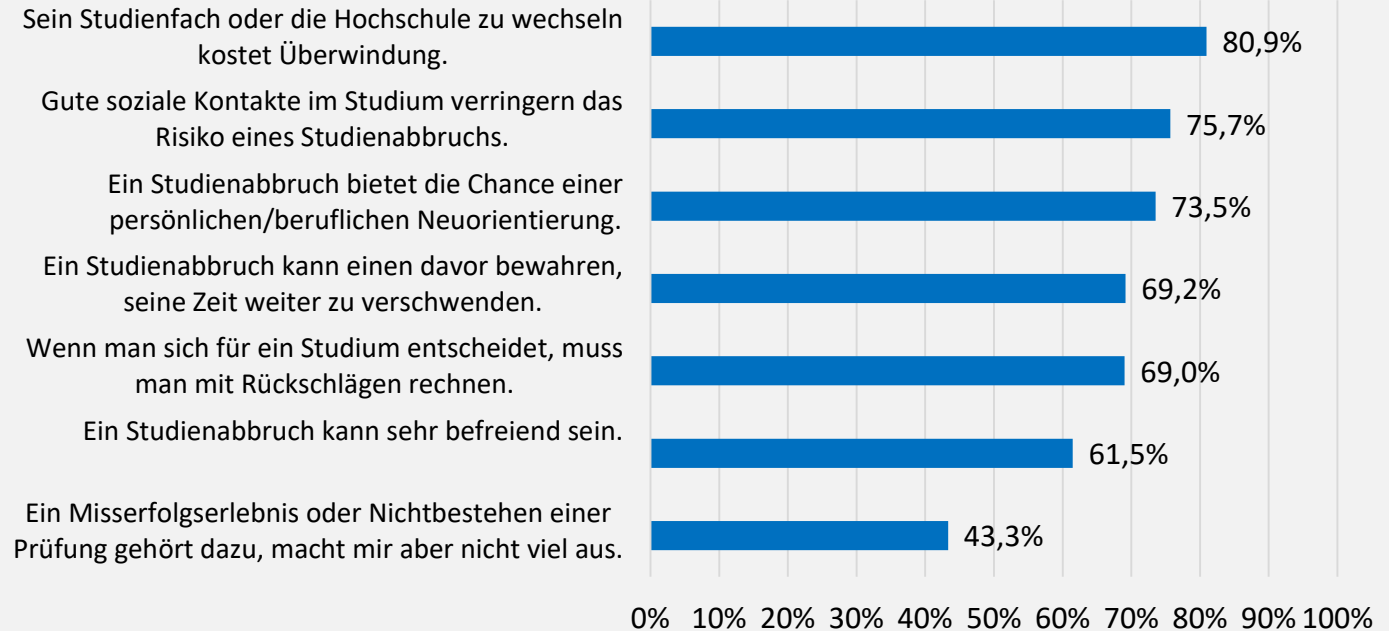
WAS IST DEN BEFRAGTEN WICHTIG?
**WELCHE EINSTELLUNG HABEN DIE BEFRAGTEN ZU
REGELSTUDIENZEIT, STUDIENABBRUCH UND
BESTANDTEILEN DES STUDIUMS?**

WELCHEN AUSSAGEN STIMMEN SIE PERSÖNLICH ZU? (MEHRFACHNENNUNG MÖGLICH)

80,9% der Studierenden, die an der Befragung teilgenommen haben, stimmen der Aussage zu, dass es Überwindung kostet das Studienfach oder die Hochschule zu wechseln. 75,7% stimmen zu, dass soziale Kontakte im Studium das Risiko eines Studienabbruchs verringern. 69% stimmen zu, dass wenn man sich für ein Studium entscheidet, man auch mit Rückschlägen rechnen muss.

n=1861

a) Welchen Aussagen stimmen Sie persönlich zu? (Mehrfachnennung möglich)

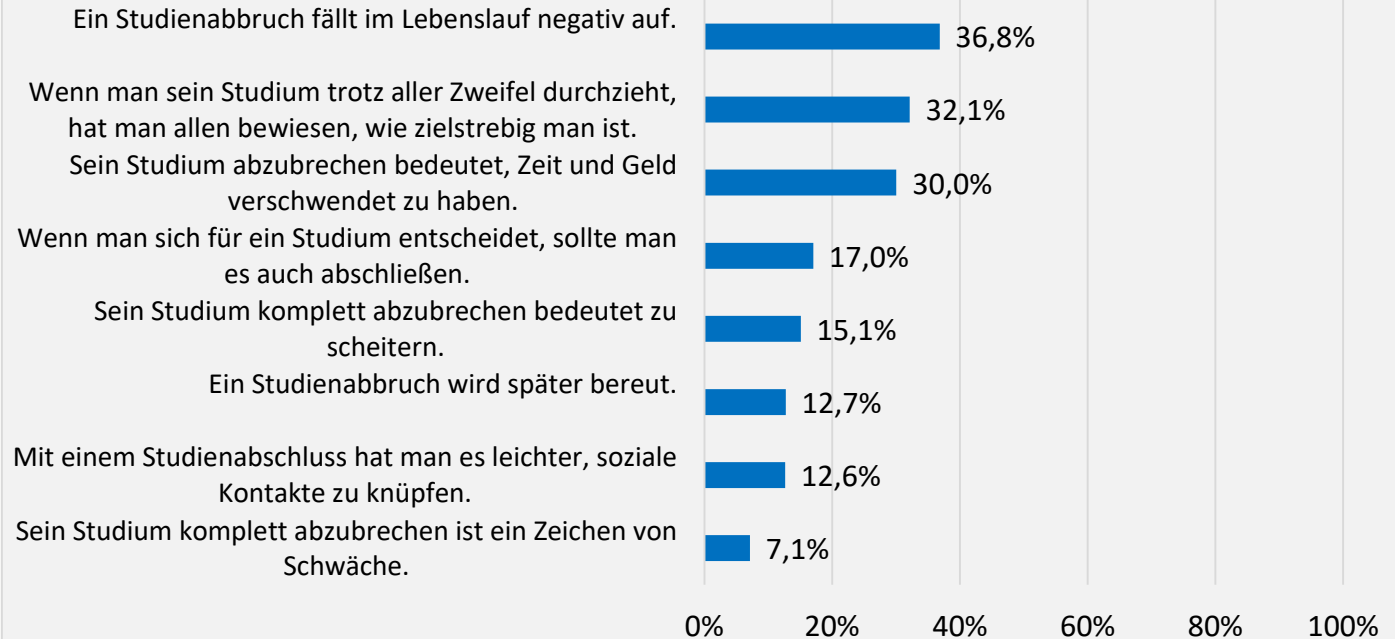


WELCHEN AUSSAGEN STIMMEN SIE PERSÖNLICH ZU? (MEHRFACHNENNUNG MÖGLICH)

36,8% der Studierenden, die an der Befragung teilgenommen haben, stimmen der Aussage zu, dass ein Studienabbruch negativ im Lebenslauf auffällt. 32,1% stimmen zu, dass man allen bewiesen hat, wie zielstrebig man ist, wenn man sein Studium trotz aller Zweifel durchzieht. 30% stimmen der Aussage zu, dass ein Studienabbruch bedeutet, Geld und Zeit verschwendet zu haben.

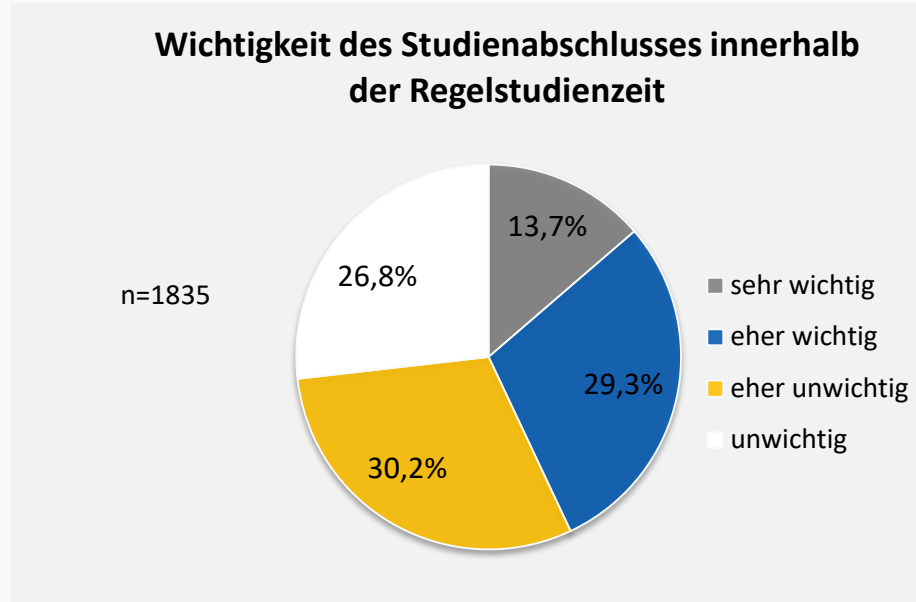
n=1861

b) Welchen Aussagen stimmen Sie persönlich zu? (Mehrfachnennung möglich)



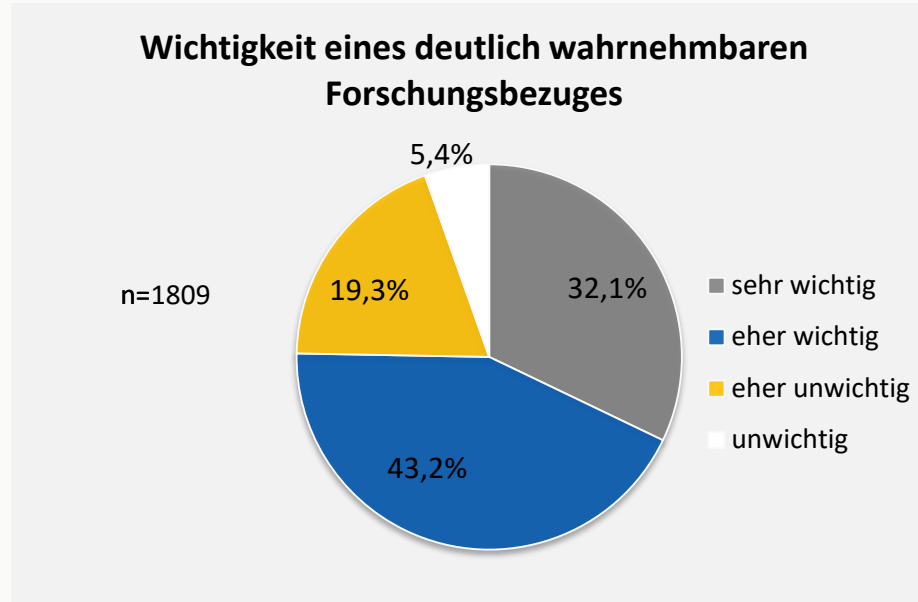
WIE WICHTIG IST IHNEN...

43% der Studierenden, die an der Befragung teilgenommen haben, ist es "sehr wichtig" oder "eher wichtig", das Studium innerhalb der Regelstudienzeit abzuschließen.



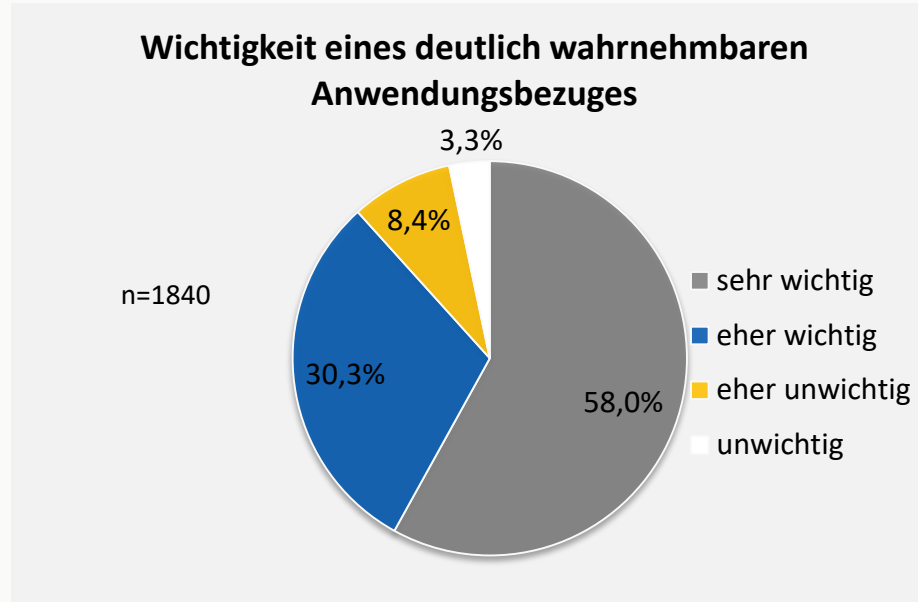
WIE WICHTIG IST IHNEN...

75,3% der Befragungsteilnehmenden ist ein deutlich wahrnehmbarer Forschungsbezug "sehr wichtig" oder "eher wichtig".



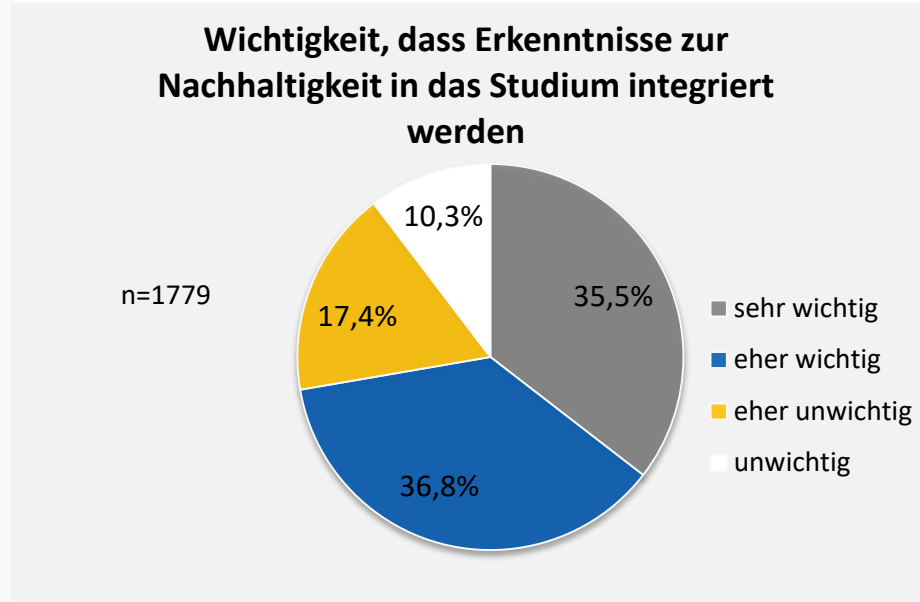
WIE WICHTIG IST IHNEN...

88,3% der Befragungsteilnehmenden ist ein deutlich wahrnehmbarer Anwendungsbezug "sehr wichtig" oder "eher wichtig".



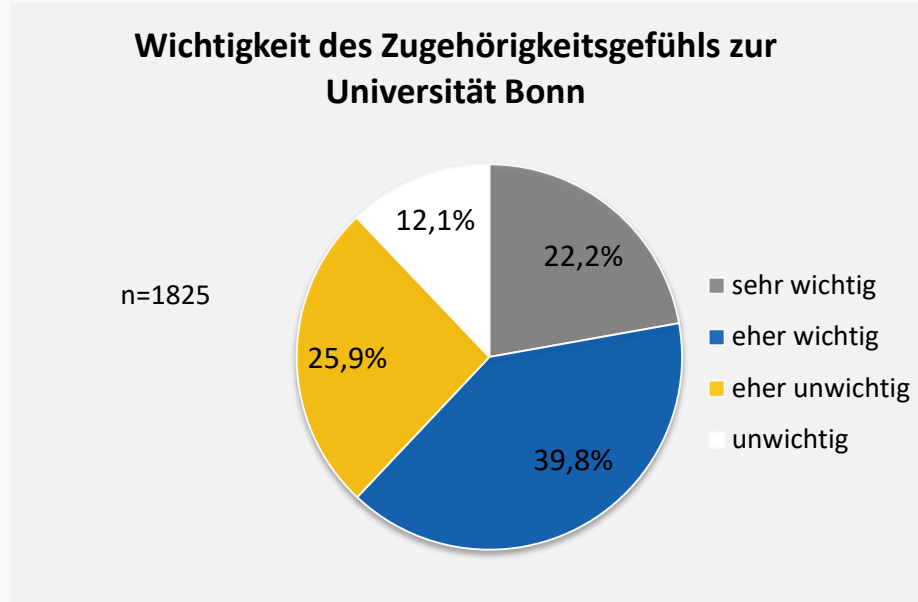
WIE WICHTIG IST IHNEN...

72,3% der Befragungsteilnehmenden ist es "sehr wichtig" oder "eher wichtig", dass Erkenntnisse zur Nachhaltigkeit in das Studium integriert werden.



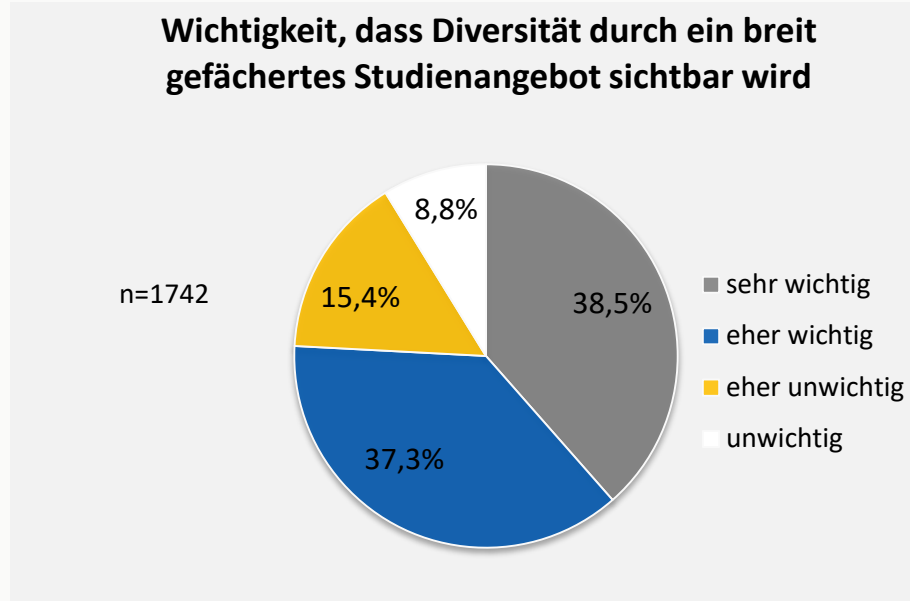
WIE WICHTIG IST IHNEN...

62% der Befragungsteilnehmenden ist das Zugehörigkeitsgefühl zur Universität Bonn "sehr wichtig" oder "eher wichtig".



WIE WICHTIG IST IHNEN...

75,8% der Befragungsteilnehmenden ist es "sehr wichtig" oder "eher wichtig", dass Diversität durch ein breit gefächertes Studienangebot sichtbar wird.

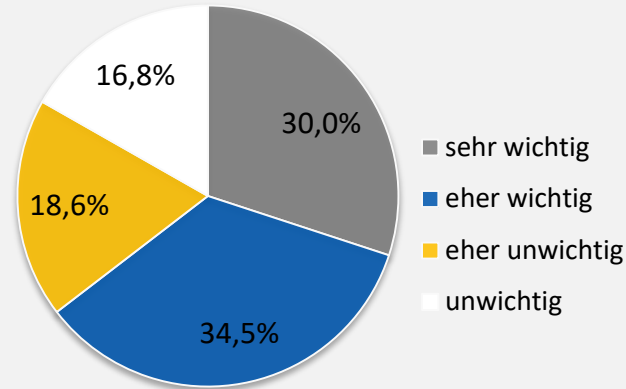


WIE WICHTIG IST IHNEN...

64,5% der Befragungsteilnehmenden ist es "sehr wichtig" oder "eher wichtig", dass sich Diversität auch in unterschiedlichen Exzellenzclustern widerspiegelt.

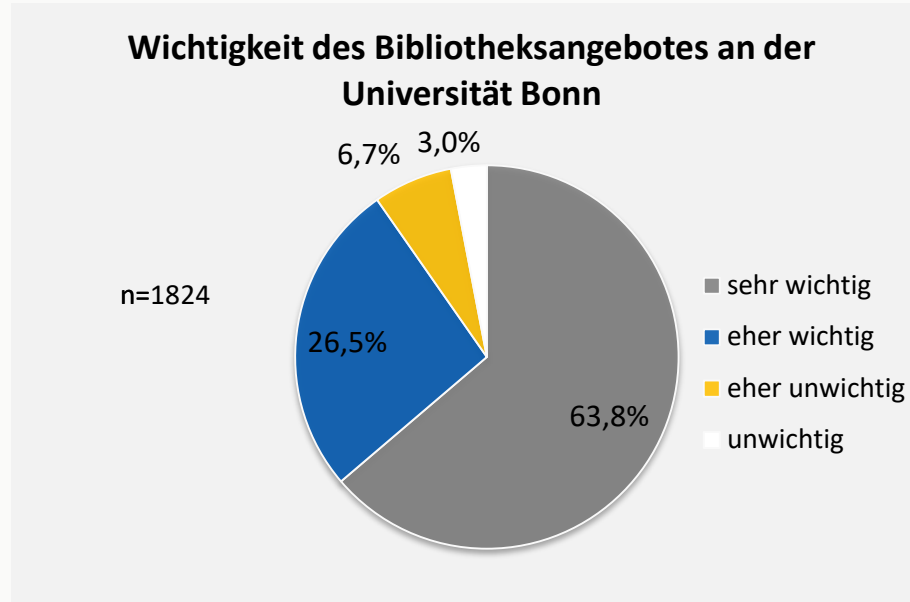
Wichtigkeit, dass sich Diversität auch in unterschiedlichen Exzellenzclustern widerspiegelt?

n=1598



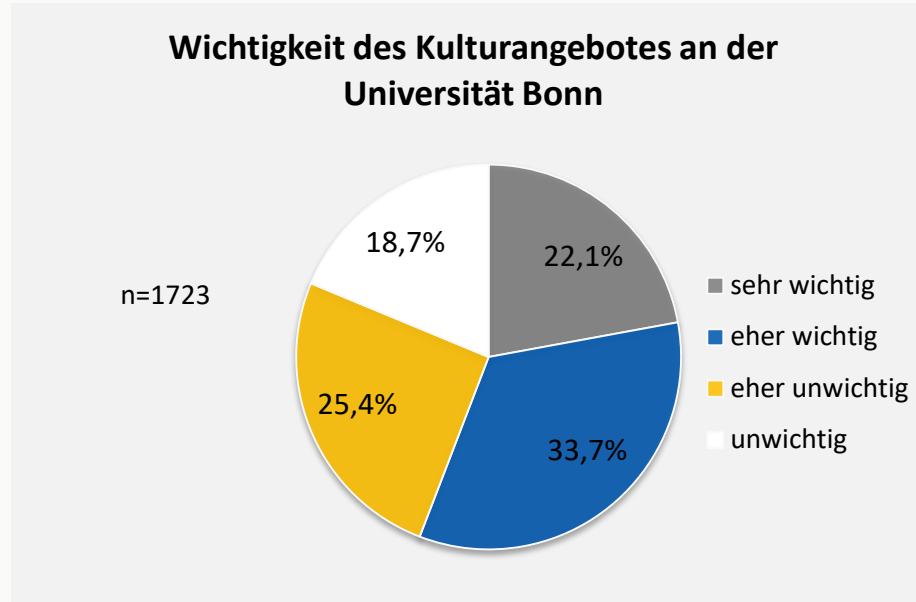
WIE WICHTIG IST IHNEN...

63,8% der Befragungsteilnehmenden ist das Bibliotheksangebot an der Universität Bonn "sehr wichtig".



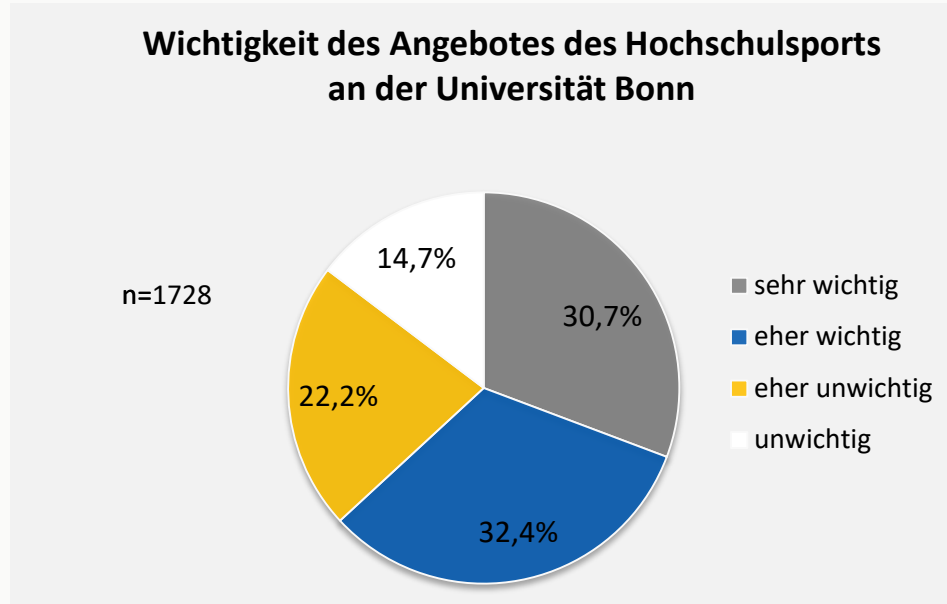
WIE WICHTIG IST IHNEN...

55,8% der Befragungsteilnehmenden ist das Kulturangebot an der Universität Bonn "sehr wichtig" oder "eher wichtig".



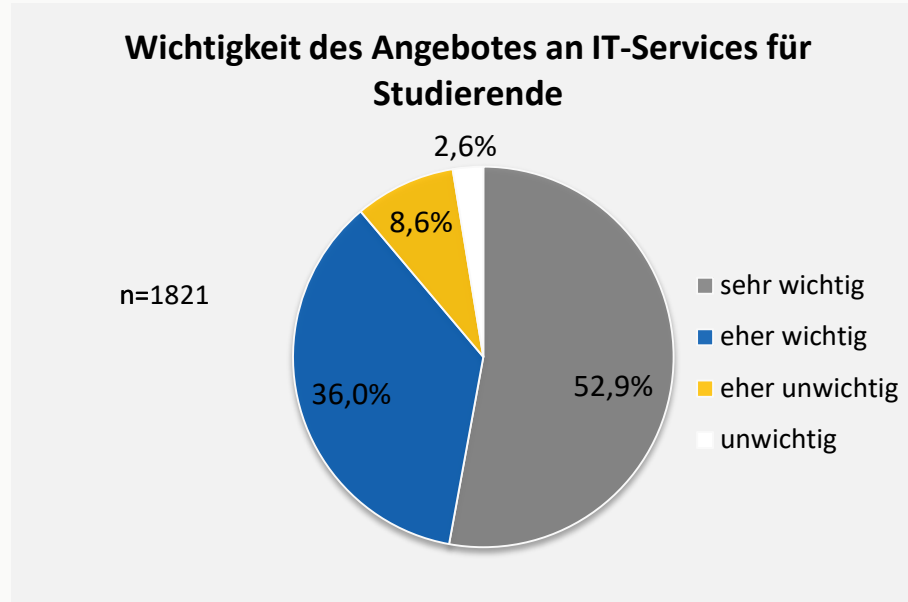
WIE WICHTIG IST IHNEN...

63,1% der Befragungsteilnehmenden ist das Angebot des Hochschulsports an der Universität Bonn "sehr wichtig" oder "eher wichtig".



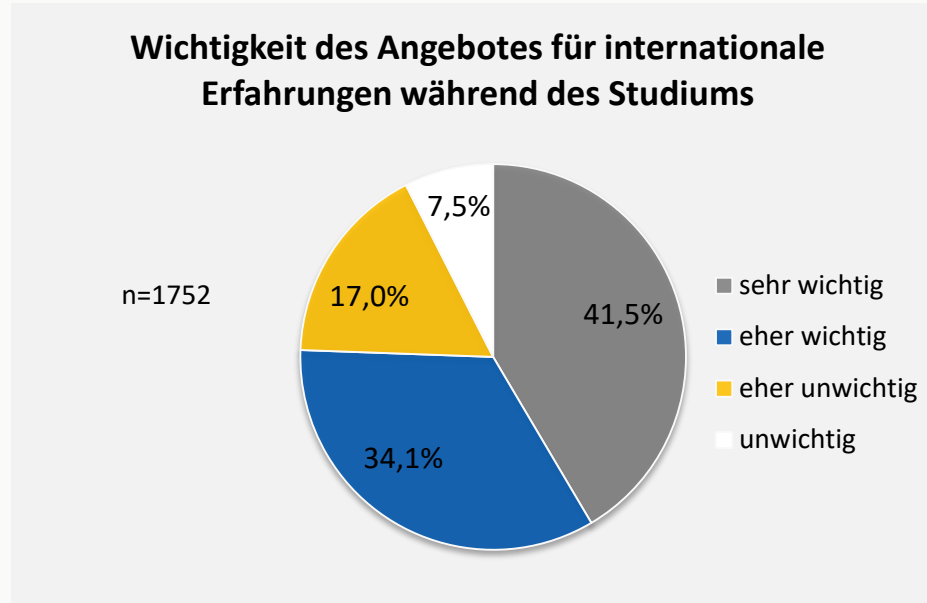
WIE WICHTIG IST IHNEN...

Für 52,9% der Studierenden, die an der Befragung teilgenommen haben, ist das Angebot des IT-Services für Studierende "sehr wichtig."



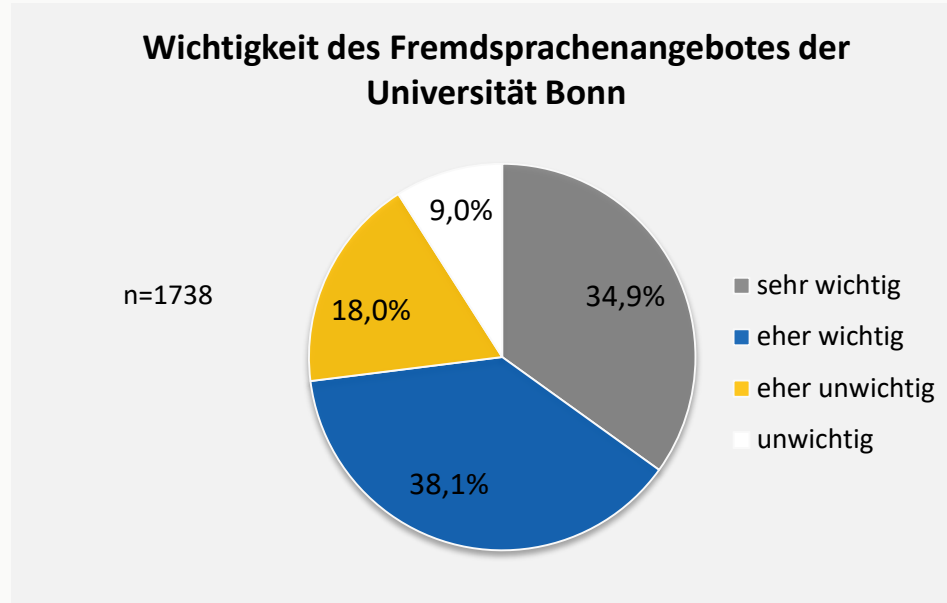
WIE WICHTIG IST IHNEN...

Für 75,6% der Studierenden, die an der Befragung teilgenommen haben, ist das Angebot für internationale Erfahrungen während des Studiums "sehr wichtig" oder "eher wichtig".



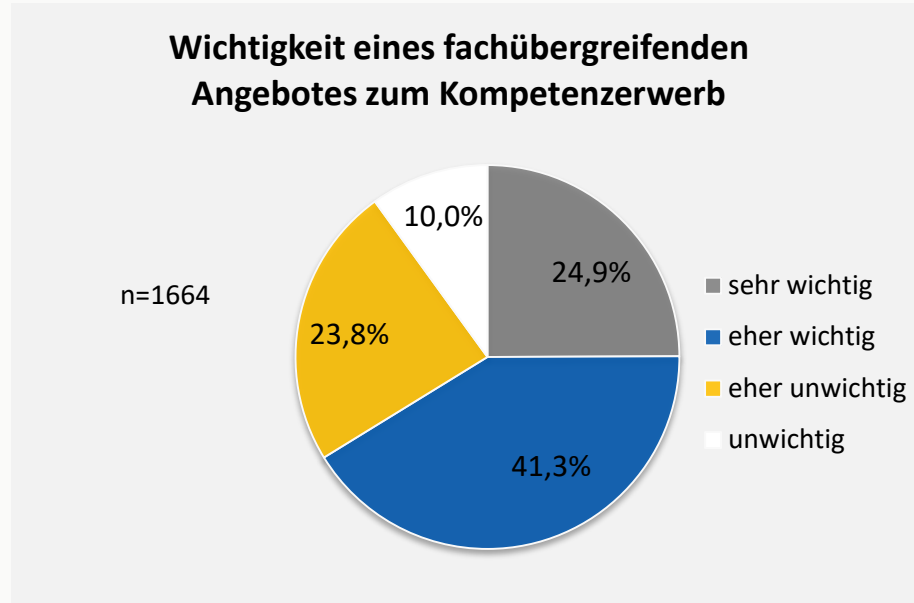
WIE WICHTIG IST IHNEN...

73% der Befragungsteilnehmenden ist das Fremdsprachenangebot der Universität Bonn "sehr wichtig" oder "eher wichtig".



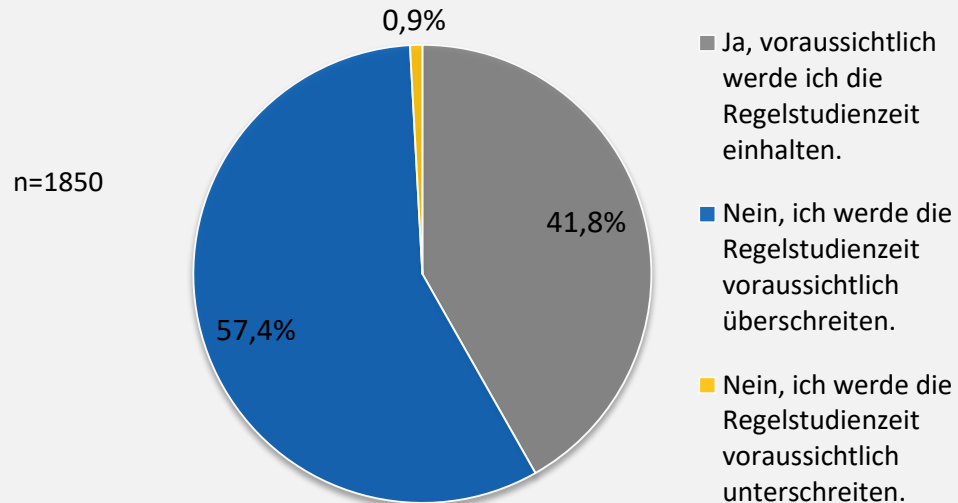
WIE WICHTIG IST IHNEN...

66,2% der Studierenden, die an der Befragung teilgenommen haben, ist ein fachübergreifendes Angebot zum Kompetenzerwerb "sehr wichtig" oder "eher wichtig".



57,4% der Befragten gaben an, die Regelstudienzeit ihres Studiums voraussichtlich zu überschreiten.

Werden Sie Ihr Studium voraussichtlich innerhalb der Regelstudienzeit abschließen?



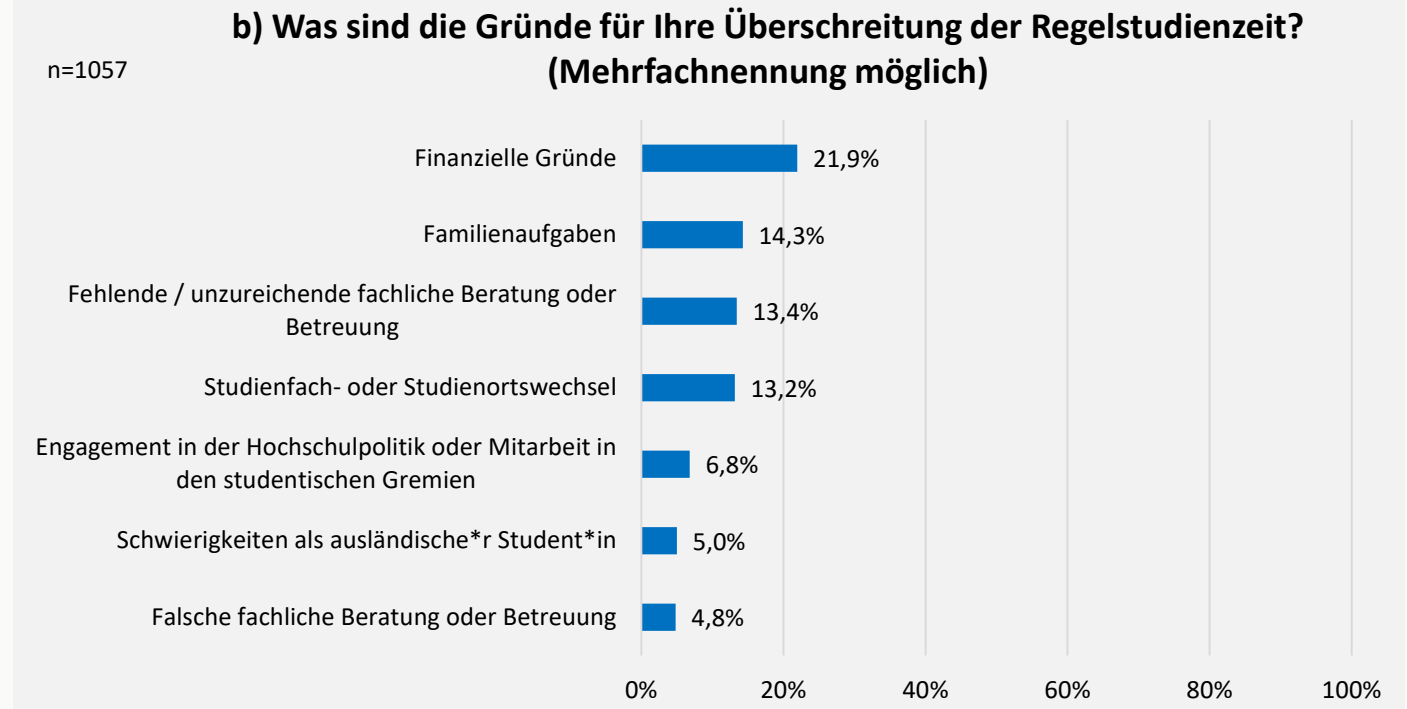
WAS SIND DIE GRÜNDE FÜR IHRE ÜBERSCHREITUNG DER REGELSTUDIENZEIT? (MEHRFACHNENNUNG MÖGLICH)

46,5% der Studierenden, die an der Befragung teilgenommen haben und voraussichtlich die Regelstudienzeit überschreiten werden, gaben eine zu hohe Belastung durch das Studium als Grund an, 42,5% das bewusste Zeitlassen mit dem Studium.



WAS SIND DIE GRÜNDE FÜR IHRE ÜBERSCHREITUNG DER REGELSTUDIENZEIT? (MEHRFACHNENNUNG MÖGLICH)

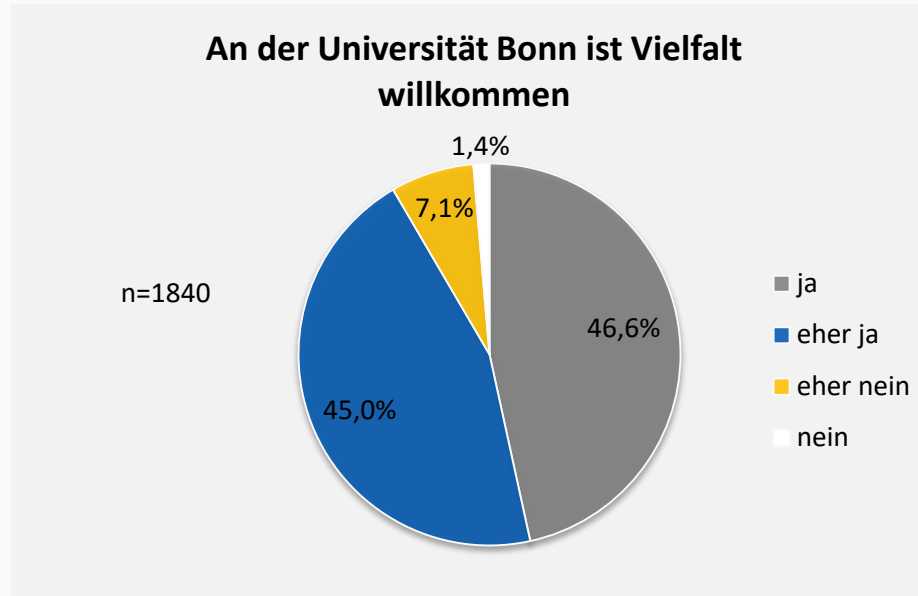
21,9% der Befragungsteilnehmenden, die voraussichtlich die Regelstudienzeit überschreiten werden, gaben finanzielle Gründe und 14,3% Familienaufgaben als Ursache dafür an.



WERTSCHÄTZUNG
**WIE NEHMEN DIE
BEFRAGTEN DIE
UNIVERSITÄT BONN WAHR?**

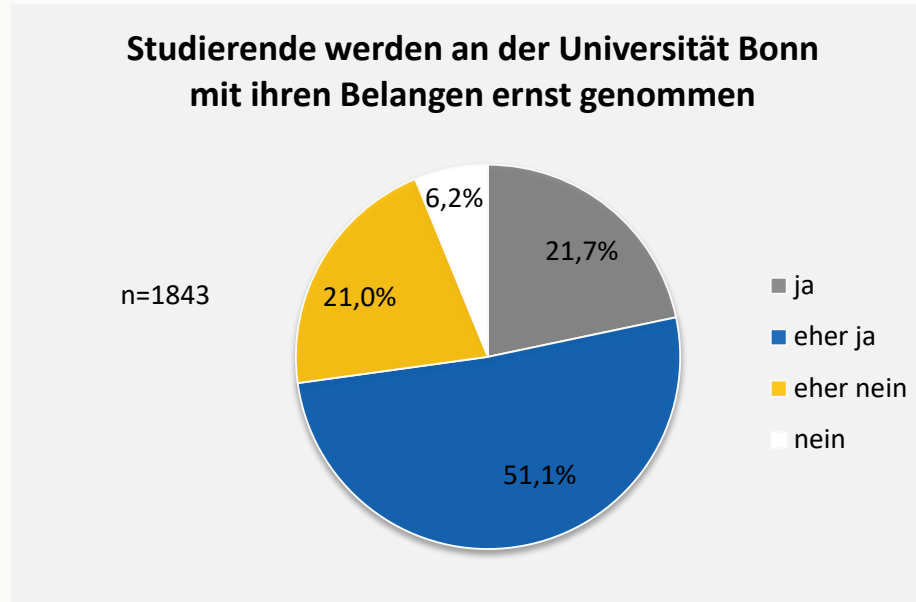
INWIEFERN STIMMEN SIE DEN FOLGENDEN AUSSAGEN ZU?

91,6% der Studierenden, die an der Befragung teilgenommen haben, stimmen der Aussage mit "eher ja" oder "ja" zu, dass Vielfalt an der Universität Bonn willkommen ist.



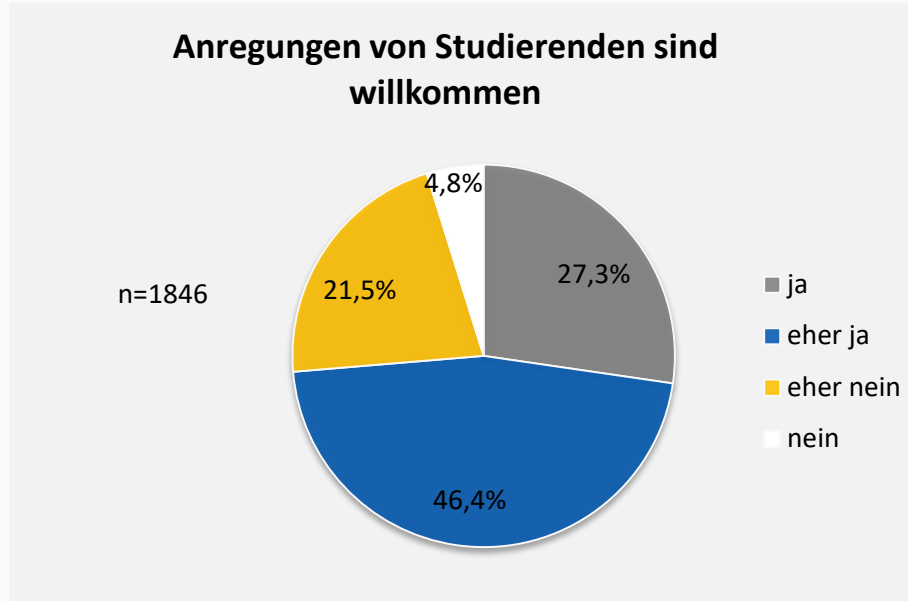
INWIEFERN STIMMEN SIE DEN FOLGENDEN AUSSAGEN ZU?

72,8% der Befragungsteilnehmenden stimmen der Aussage mit "eher ja" oder "ja" zu, dass Studierende an der Universität Bonn mit ihren Belangen ernst genommen werden.



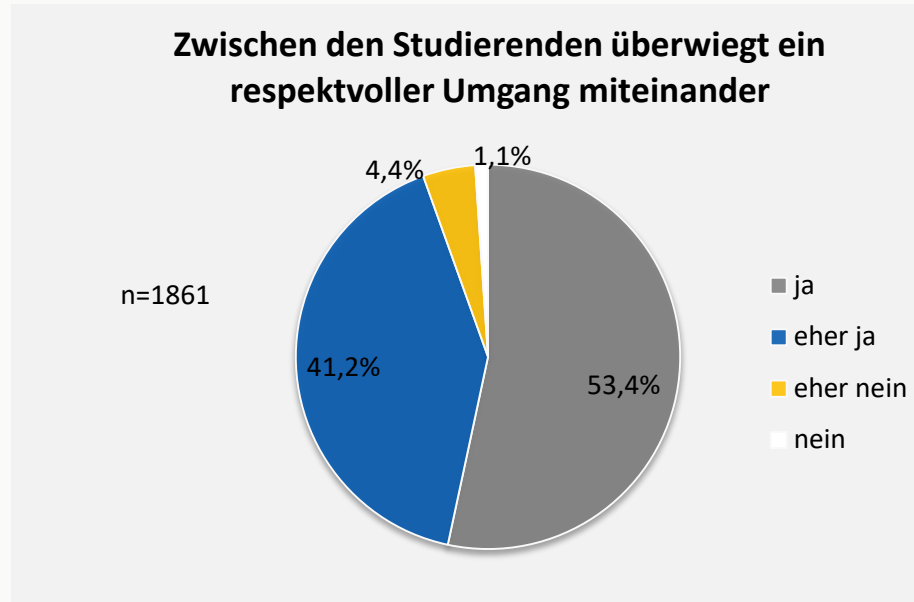
INWIEFERN STIMMEN SIE DEN FOLGENDEN AUSSAGEN ZU?

73,7% der Studierenden, die an der Befragung teilgenommen haben, stimmen der Aussage mit "ja" oder "eher ja" zu, dass Anregungen von Studierenden willkommen sind.



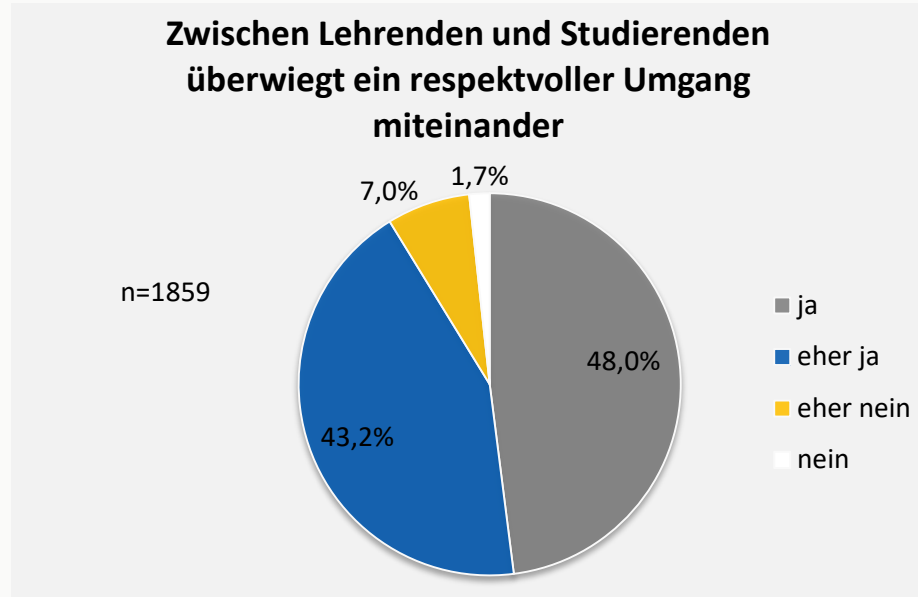
INWIEFERN STIMMEN SIE DEN FOLGENDEN AUSSAGEN ZU?

Fast 95% der Befragungsteilnehmenden stimmen der Aussage mit "ja" oder "eher ja" zu, dass zwischen Studierenden ein respektvoller Umgang miteinander überwiegt.



INWIEFERN STIMMEN SIE DEN FOLGENDEN AUSSAGEN ZU?

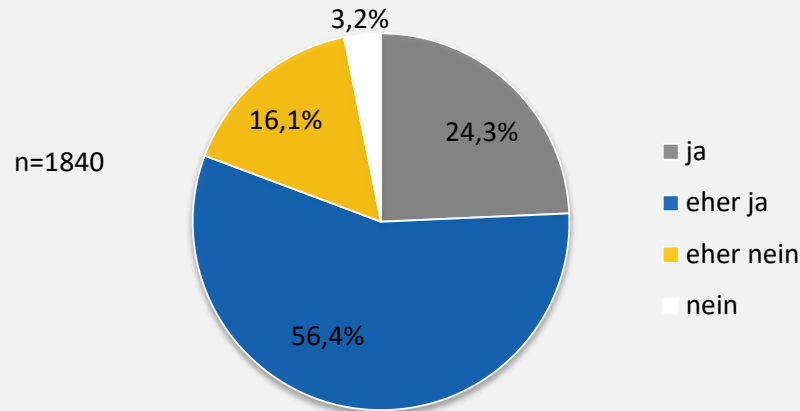
91,2% der Befragungsteilnehmenden stimmen der Aussage mit "ja" oder "eher ja" zu, dass zwischen Studierenden und Lehrenden ein respektvoller Umgang miteinander überwiegt.



INWIEFERN STIMMEN SIE DEN FOLGENDEN AUSSAGEN ZU?

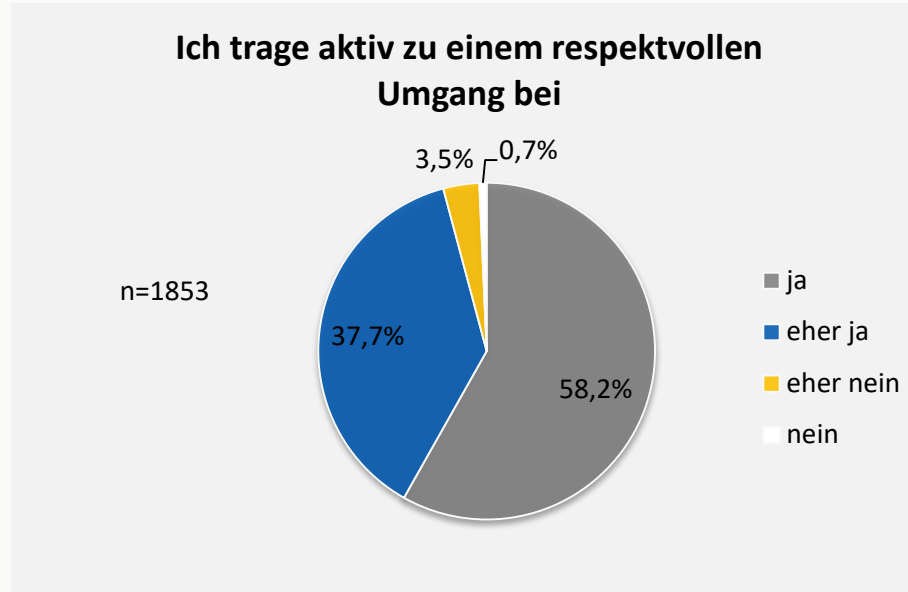
Ca. 81% der Studierenden, die an der Befragung teilgenommen haben, stimmen der Aussage mit "ja" oder "eher ja" zu, dass man sich an der Universität Bonn gegenseitig unterstützt.

An der Universität Bonn unterstützt man sich gegenseitig



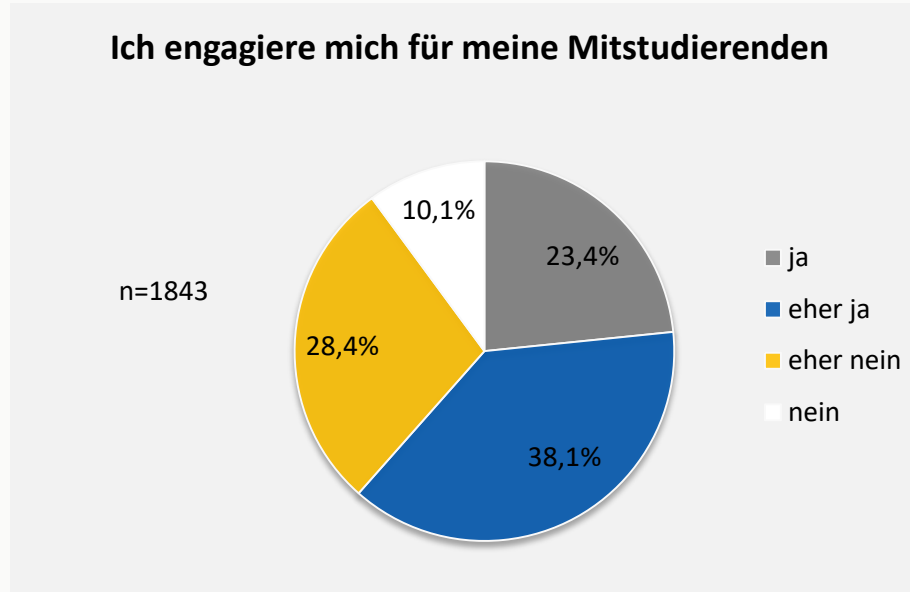
INWIEFERN STIMMEN SIE DEN FOLGENDEN AUSSAGEN ZU?

Ca. 96% der Befragungsteilnehmenden stimmen der Aussage mit "ja" oder "eher ja" zu, dass sie aktiv zu einem respektvollen Umgang beitragen.



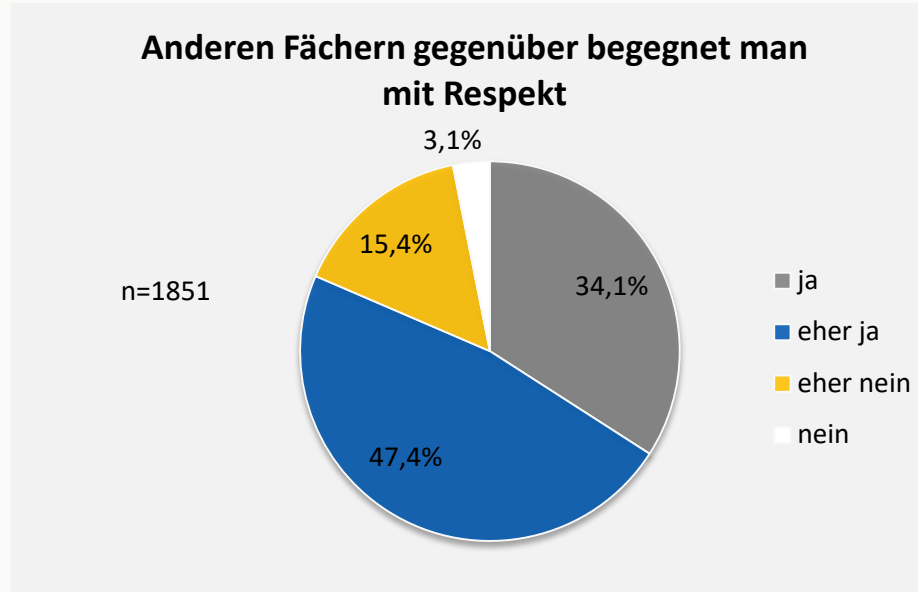
INWIEFERN STIMMEN SIE DEN FOLGENDEN AUSSAGEN ZU?

61,5% der Befragungsteilnehmenden, stimmen der Aussage mit "ja" oder "eher ja" zu, dass sie sich für ihre Mitstudierenden engagieren.



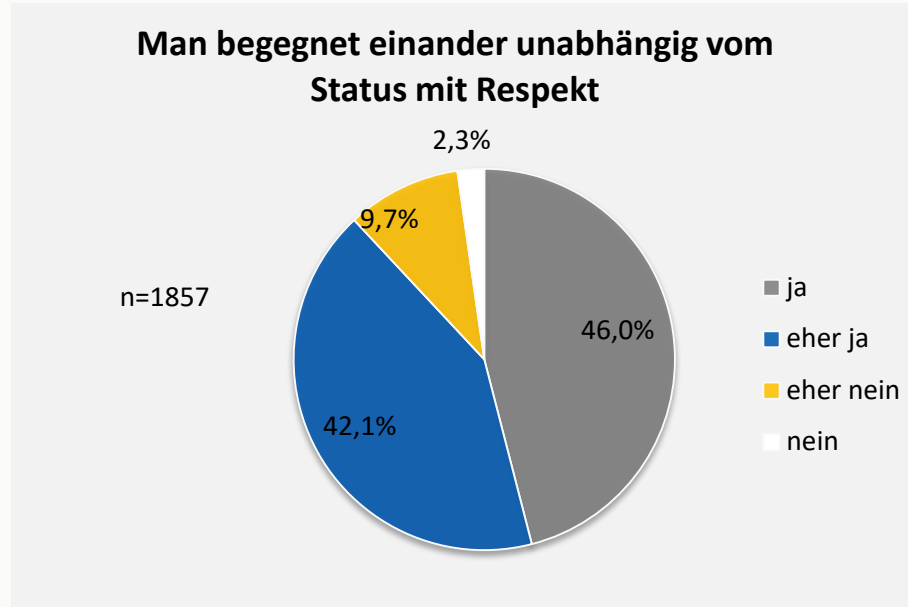
INWIEFERN STIMMEN SIE DEN FOLGENDEN AUSSAGEN ZU?

81,5% der Studierenden, die an der Befragung teilgenommen haben, stimmen der Aussage mit "ja" oder "eher ja" zu, dass man anderen Fächern gegenüber mit Respekt begegnet.



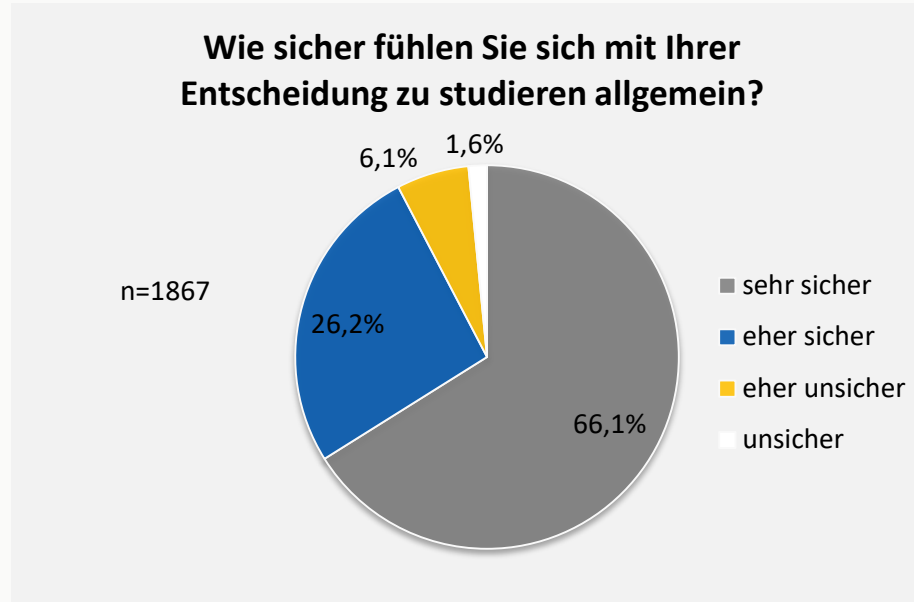
INWIEFERN STIMMEN SIE DEN FOLGENDEN AUSSAGEN ZU?

88,1% der Studierenden, die an der Befragung teilgenommen haben, stimmen der Aussage mit "ja" oder "eher ja" zu, dass man sich unabhängig vom Status mit Respekt begegnet.



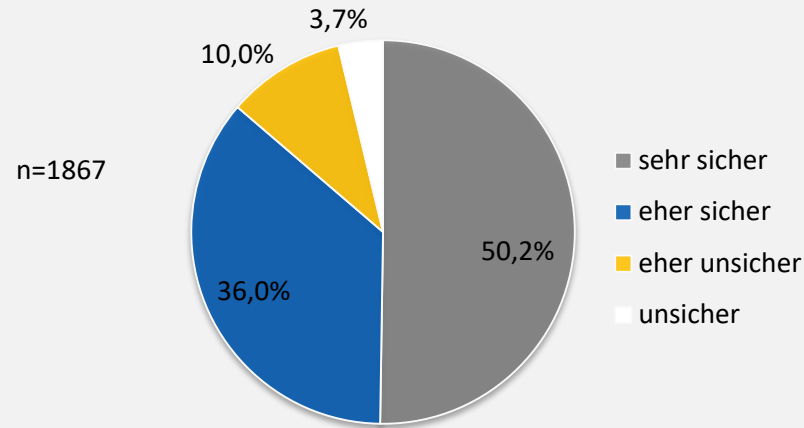
WIE NEHMEN DIE BEFRAGTEN DIE UNTERSTÜTZUNGSANGEBOTE DER UNIVERSITÄT BONN WAHR?

66,1% der Studierenden, die an der Befragung teilgenommen haben, fühlen sich mit ihrer Entscheidung allgemein zu studieren sehr sicher, 26,2% fühlen sich eher sicher.



Ca. die Hälfte der Studierenden, die an der Befragung teilgenommen haben, fühlen sich mit ihrer Entscheidung für den Studiengang sehr sicher, 36% fühlen sich eher sicher.

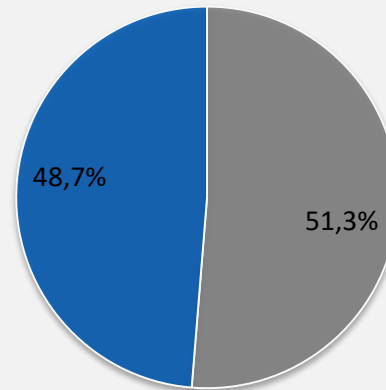
Wie sicher fühlen Sie sich mit Ihrer Entscheidung für den Studiengang?



51,3% der Befragungsteilnehmenden sind der Meinung, dass es ausreichend Angebote für Trainings und Coaching gibt.

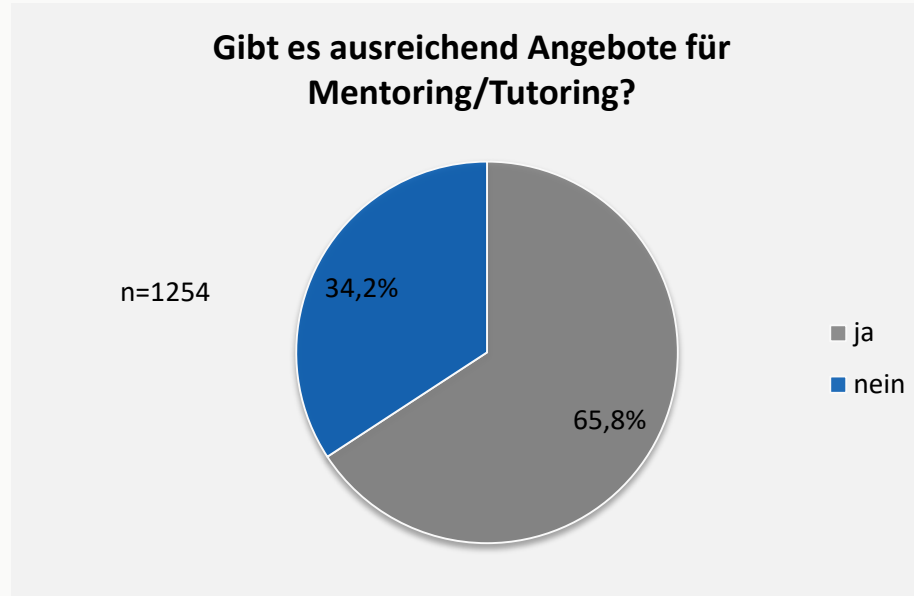
Gibt es ausreichend Angebote für Trainings, Coaching?

n=1051

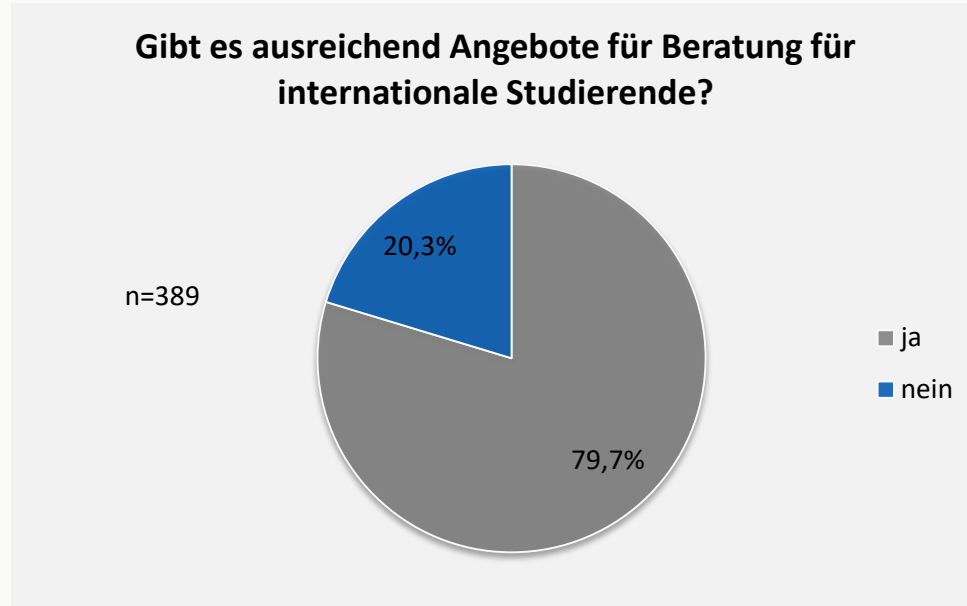


■ ja
■ nein

65,8% der Befragungsteilnehmenden sind der Meinung, dass es ausreichend Angebote für Mentoring/Tutoring gibt.



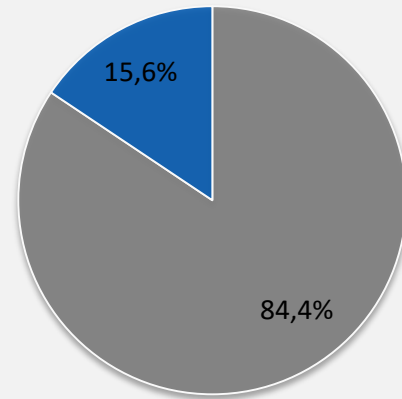
79,7% der Befragungsteilnehmenden sind der Meinung, dass es ausreichend Angebote für Beratung für internationale Studierende gibt.



84,4% der Studierenden sind der Meinung, dass es ausreichend Angebote für Gedanken an einen Studienabbruch gibt.

Gibt es ausreichend Angebote für Gedanken an Studienabbruch?

n=1216

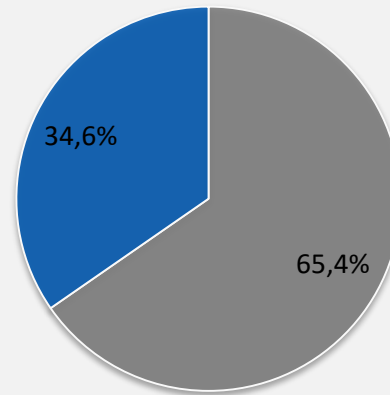


■ ja
■ nein

65,4% der Befragungsteilnehmenden sind der Meinung, dass es ausreichend Angebote für Psychologische Beratung gibt.

Gibt es ausreichend Angebote für Psychologische Beratung?

n=993

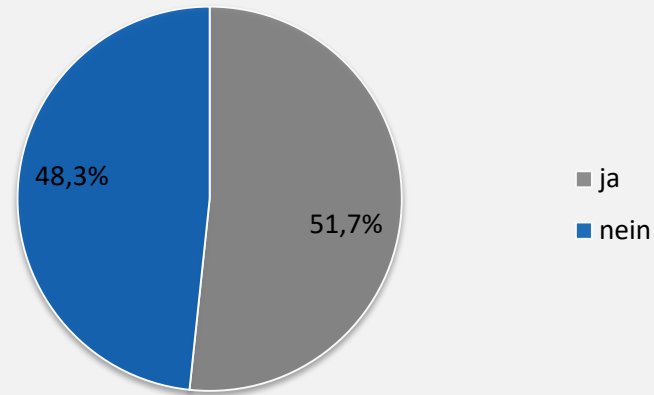


■ ja
■ nein

51,7% der Befragungsteilnehmenden sind der Meinung, dass es ausreichend Angebote für Beratung zum Berufseinstieg gibt.

Gibt es ausreichend Angebote für Beratung zum Berufseinstieg?

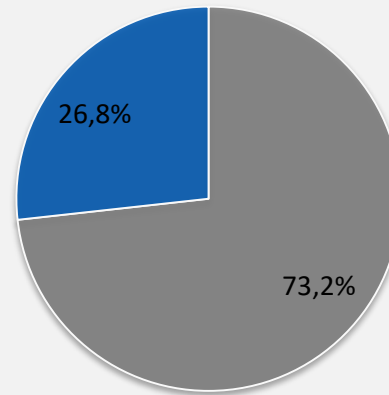
n=1074



73,2% der Befragungsteilnehmenden sind der Meinung, dass es ausreichend Angebote für Beratung zum Studienverlauf gibt.

Gibt es ausreichend Angebote für Beratung zum Studienverlauf?

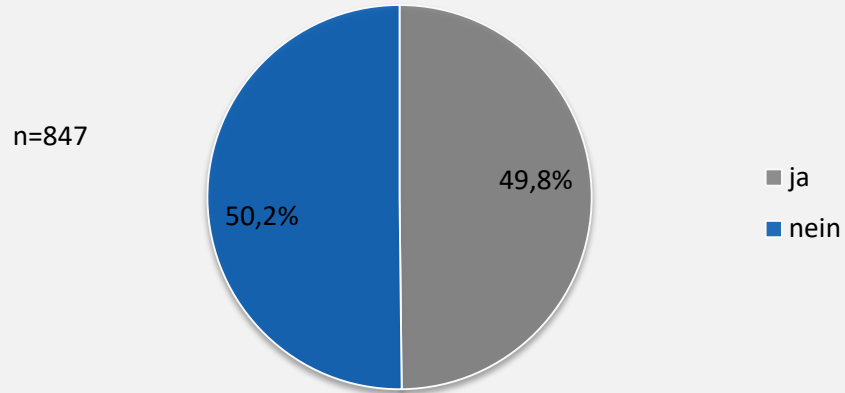
n=1514



■ ja,
■ nein

49,8% der Befragungsteilnehmenden sind der Meinung, dass es ausreichend Angebote für Beratung zur Finanzierung des Studiums gibt.

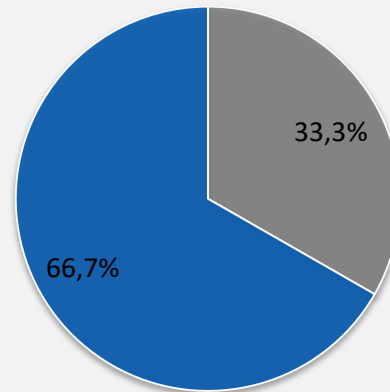
Gibt es ausreichend Angebote für Beratung zur Finanzierung des Studiums?



66,7% der Studierenden, die an der Befragung teilgenommen haben, sind der Meinung, dass es nicht ausreichend Angebote für Unterstützung bei der Vermittlung von Praktika gibt.

Gibt es ausreichend Angebote für Unterstützung bei der Vermittlung von Praktika?

n=1115

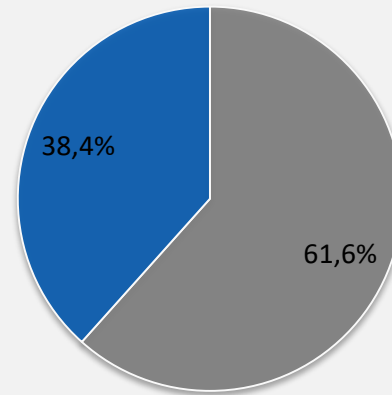


■ ja
■ nein

61,6% der Befragungsteilnehmenden sind der Meinung, dass es ausreichend Angebote für Beratung und Unterstützung durch Lehrende gibt.

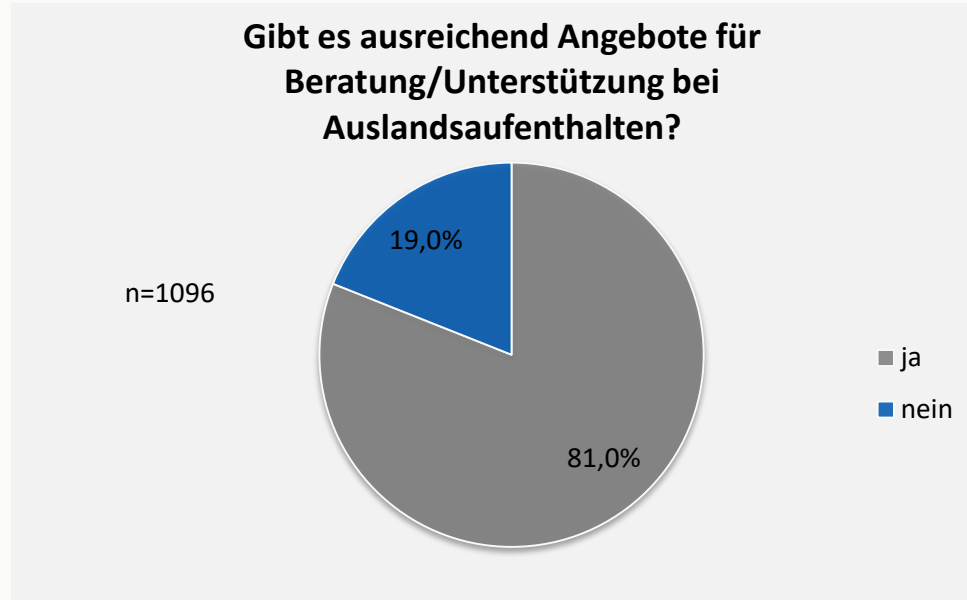
Gibt es ausreichend Angebote für Beratung und Unterstützung durch Lehrende?

n=1506

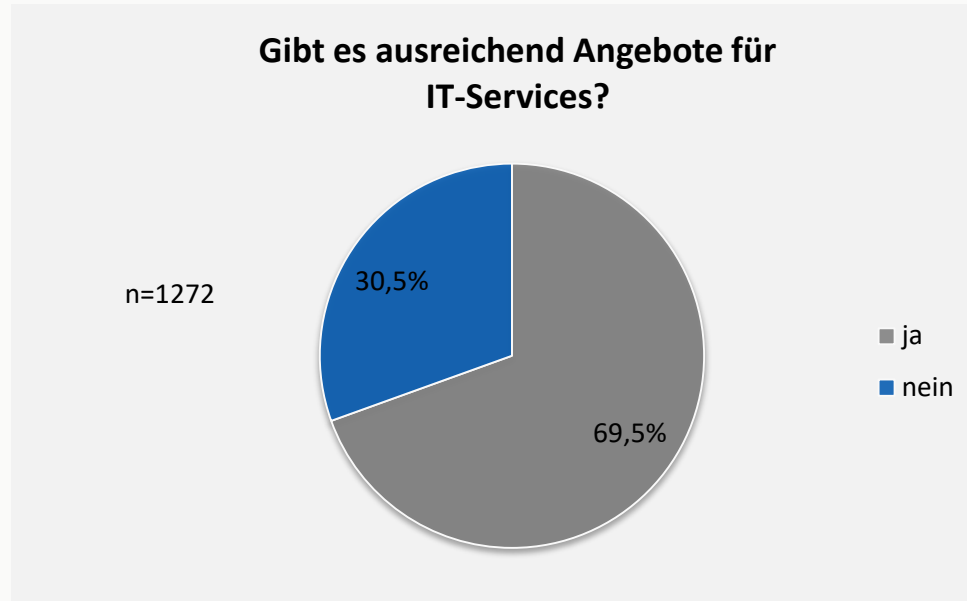


■ ja
■ nein

81% der Befragungsteilnehmenden sind der Meinung, dass es ausreichend Angebote für Beratung/Unterstützung bei Auslandsaufenthalten gibt.



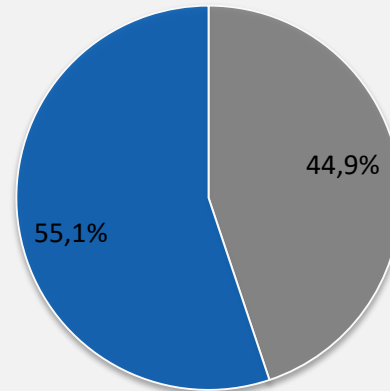
69,5% der Befragungsteilnehmenden sind der Meinung, dass es ausreichend Angebote für IT-Services gibt.



55,1% der Studierenden, die an der Befragung teilgenommen haben sind der Meinung, dass es nicht ausreichend Angebote für Beratung/ Unterstützung zum digitalen Lernen und Studieren gibt.

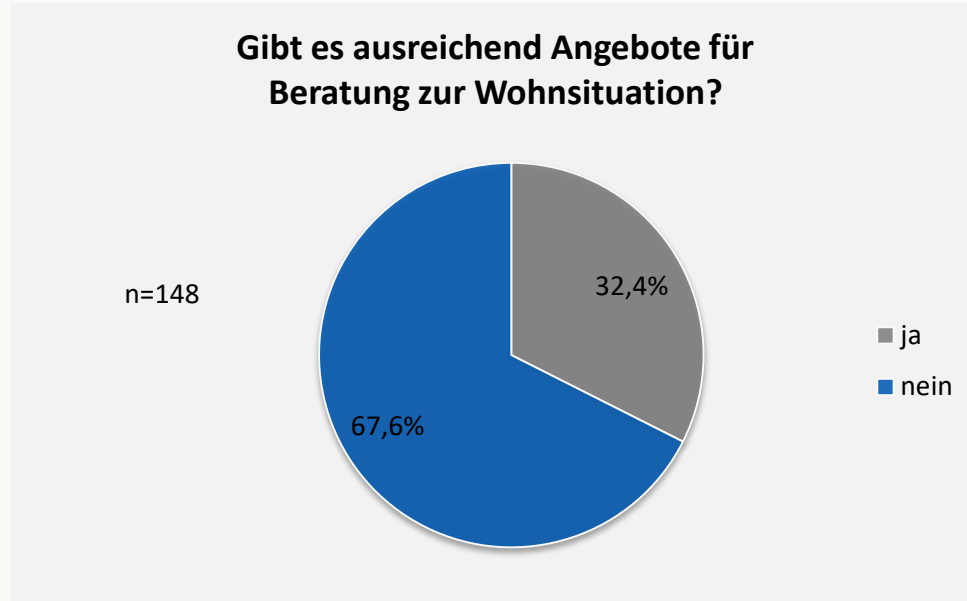
Gibt es ausreichend Angebote für Beratung/Unterstützung zum digitalen Lernen und Studieren?

n=1208



■ ja
■ nein

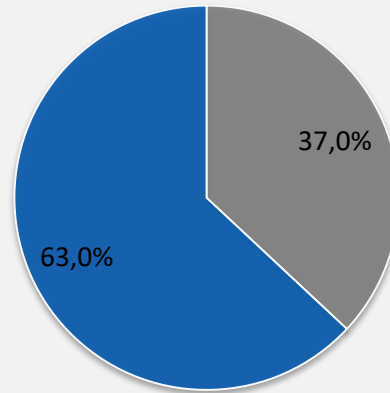
67,6% der Studierenden, die an der Befragung teilgenommen haben, sind der Meinung, dass es nicht ausreichend Angebote für Beratung zur Wohnsituation gibt.



63% der Studierenden, die an der Befragung teilgenommen haben sind der Meinung, dass es nicht ausreichend Angebote zum Thema Gründen, z.B. von Start-Ups, gibt.

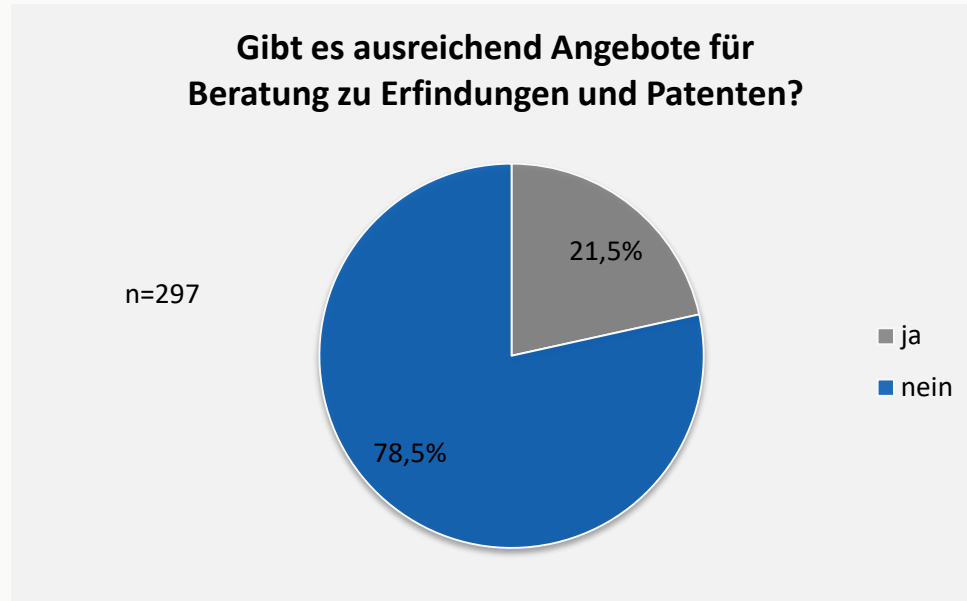
Gibt es ausreichend Angebote für Beratung zum Thema Gründen, z.B. von Start-ups?

n=422

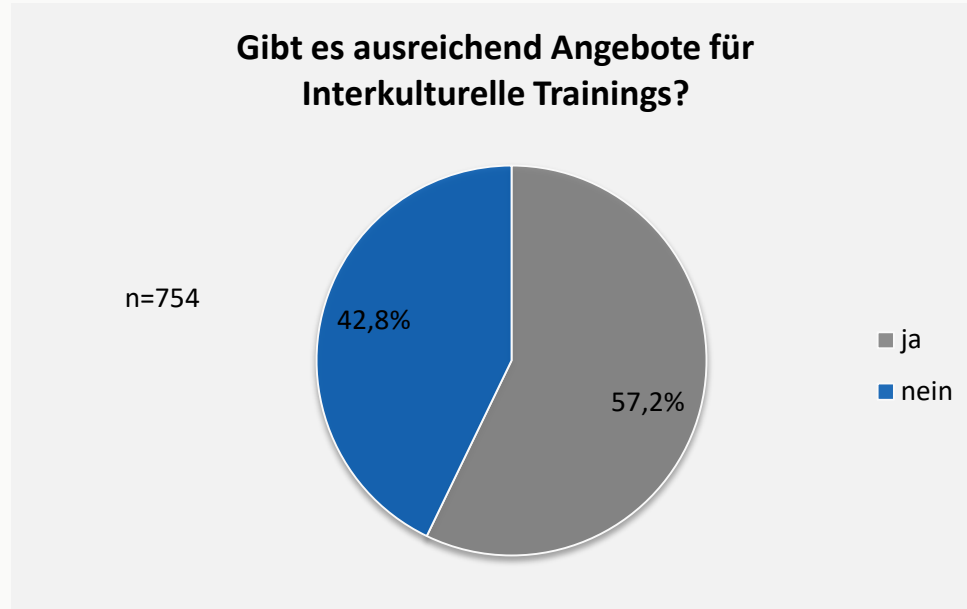


■ ja
■ nein

78,5% der Studierenden, die an der Befragung teilgenommen haben, sind der Meinung, dass es nicht ausreichend Angebote für Beratung zu Erfindungen und Patenten gibt.



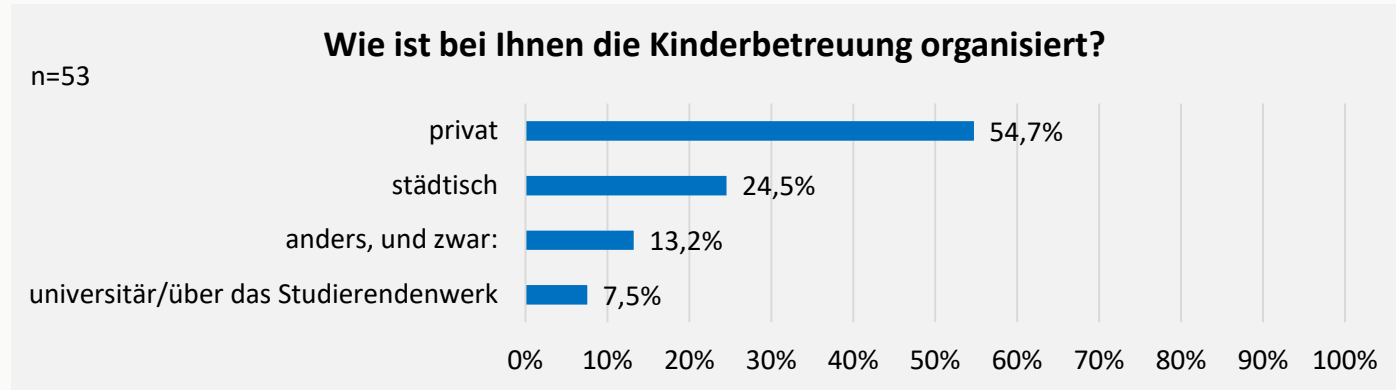
57,2% der Befragungsteilnehmenden sind der Meinung, dass es ausreichend Angebote für Interkulturelle Trainings gibt.



STUDIERENDE MIT BESONDEREN BEDÜRFNISSEN

ORGANISATION DER KINDERBETREUUNG

Mehr als die Hälfte der Studierenden, die in der Befragung Betreuung von Kindern als besondere Herausforderung angegeben haben, hat die Kinderbetreuung privat organisiert.

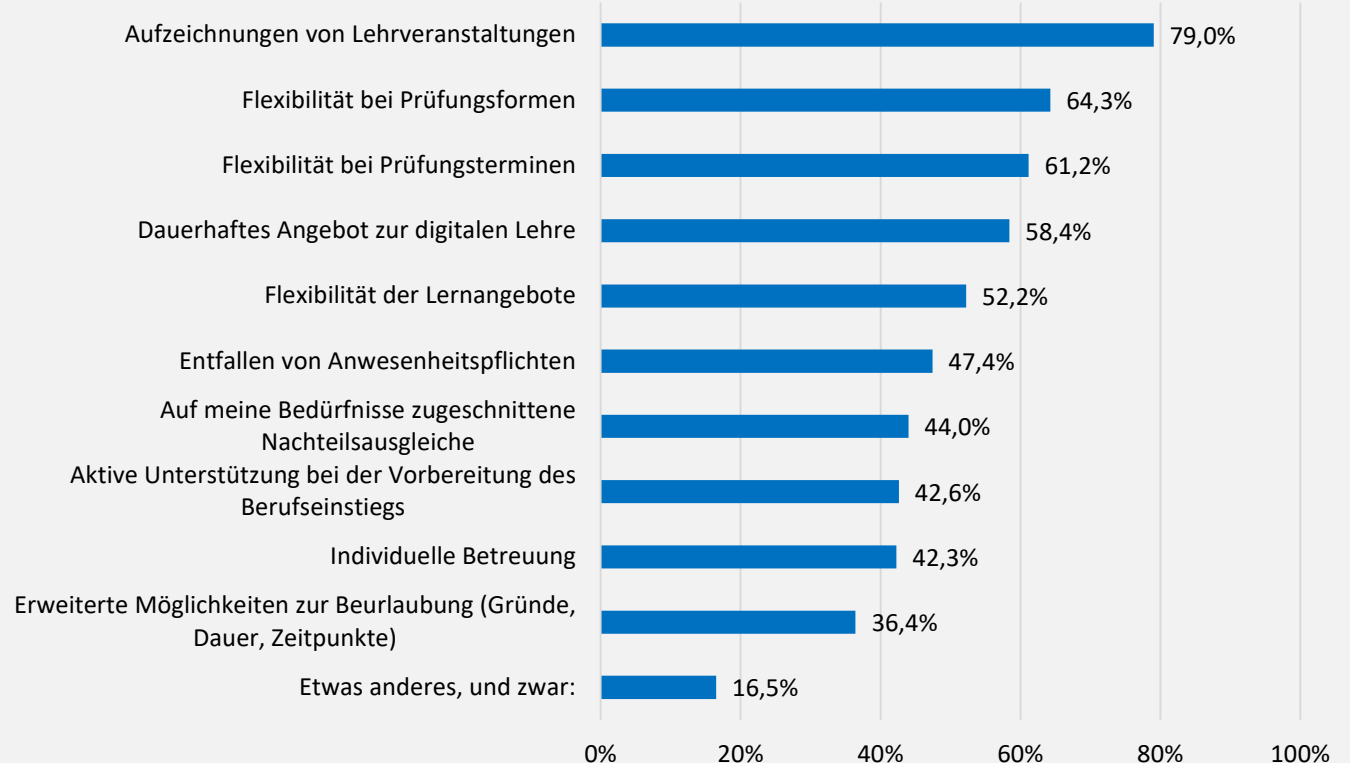


Studierende mit besonderen Herausforderungen, die an der Befragung teilgenommen haben, gaben als häufigste Möglichkeiten für eine Erleichterung im Studium Aufzeichnungen von Lehrveranstaltungen (79%), Flexibilität von Prüfungsformen (64,3%) und Flexibilität bei Prüfungsterminen (61,2%) an.

Unter Studierende mit besonderen Bedürfnissen fallen aktive Kaderathlet*innen, Studierende mit Familienaufgaben (Betreuung von Kindern, Pflege von Angehörigen) sowie Studierende mit chronischer Erkrankung/Behinderung.

n=291

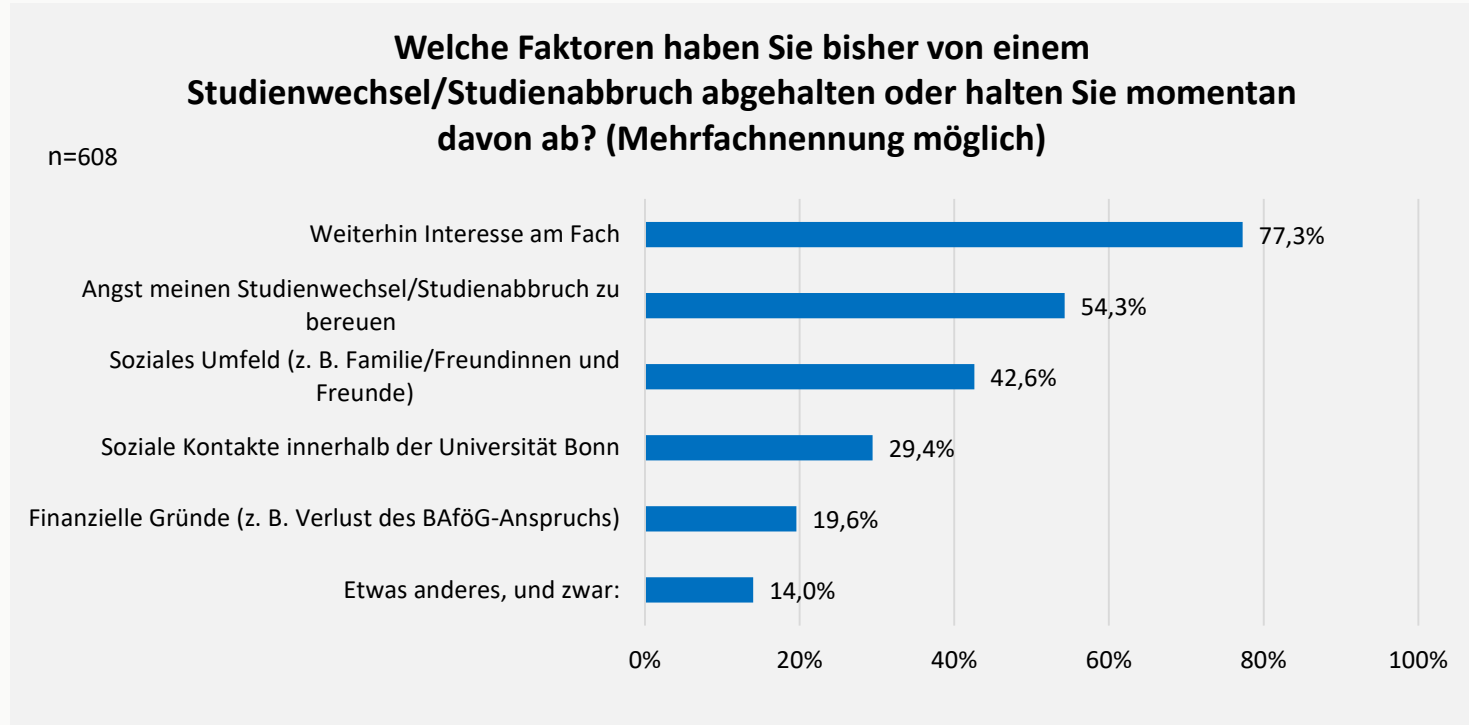
Was würde Ihnen das Studieren erleichtern? (Mehrfachnennung möglich)



STUDIENZWEIFEL/ STUDIENABBRUCH

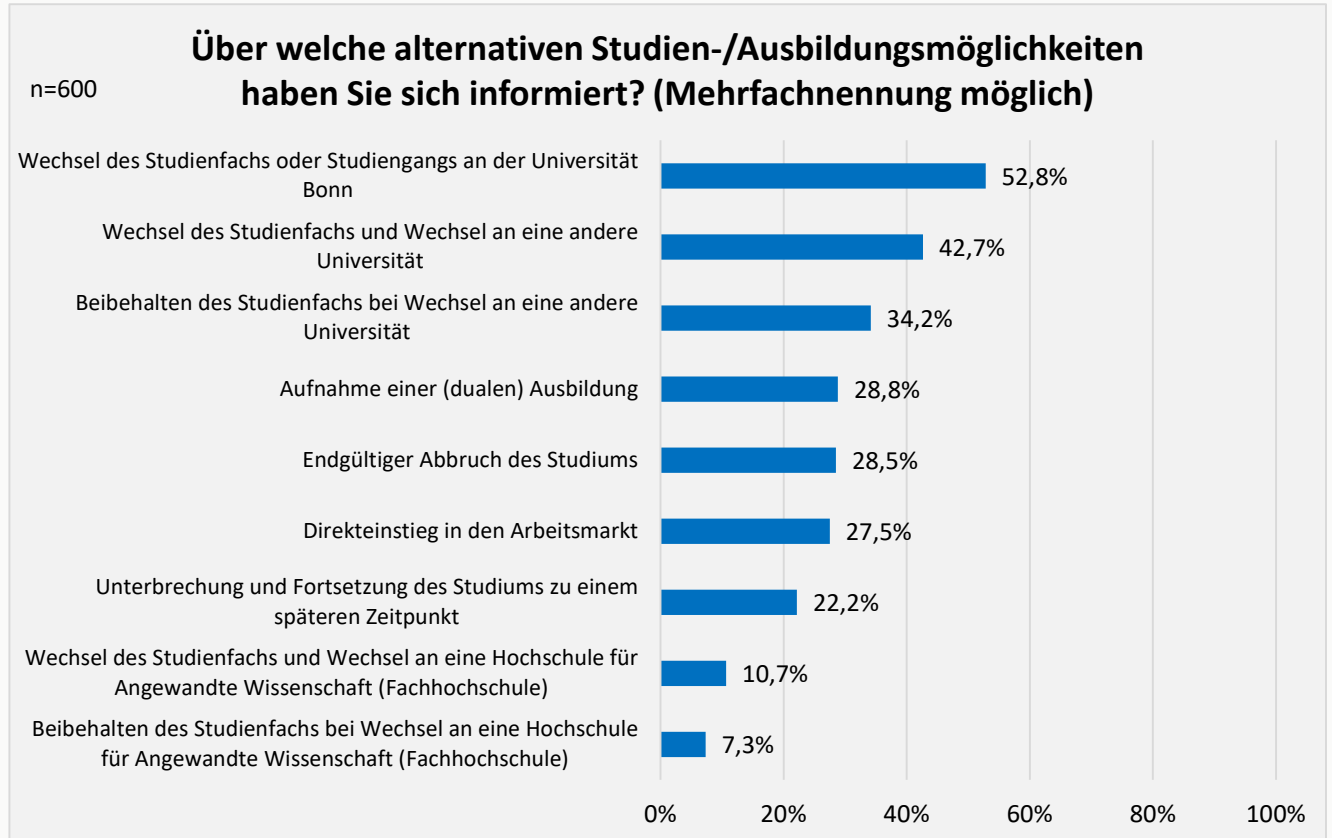
Bei 77,3% der Studierenden, die an der Befragung teilgenommen haben und die einen Studienwechsel oder -abbruch in Betracht gezogen haben, hält das Interesse am Fach sie bisher von einem Abbruch oder Wechsel ab.

Bei 54,3% ist es die Angst ihren Studienwechsel oder -abbruch zu bereuen.



52,8% der Studierenden, die an der Befragung teilgenommen und Studienzweifel haben, informierten sich über einen Studienwechsel innerhalb der Universität Bonn.

42,7% informierten sich über einen Wechsel des Studienfachs und Wechsel an eine andere Universität.

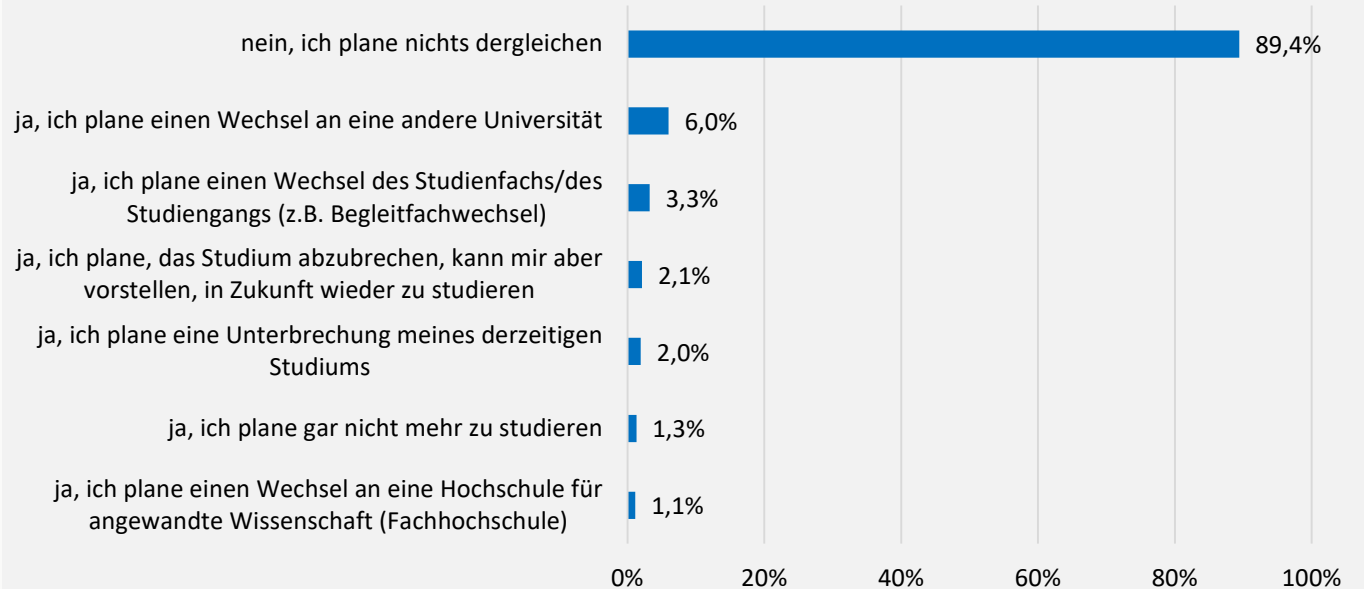


Knapp 90% der Studierenden, die an der Befragung teilgenommen haben und angaben, Studienzweifel zu haben, planen keinen Abbruch ihres derzeitigen Studiums an der Universität Bonn.

6% planen den Wechsel an eine andere Universität.

Planen Sie, Ihr jetziges Studium an der Universität Bonn nicht weiterzuführen? (Mehrfachnennung möglich)

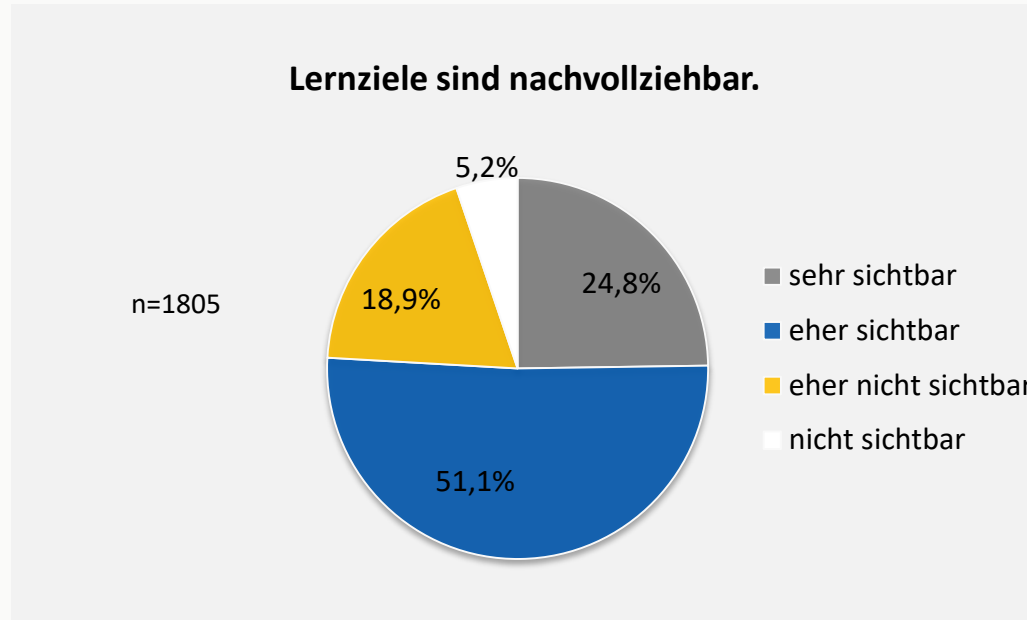
n=615



LEHRE/KOMPETENZEN

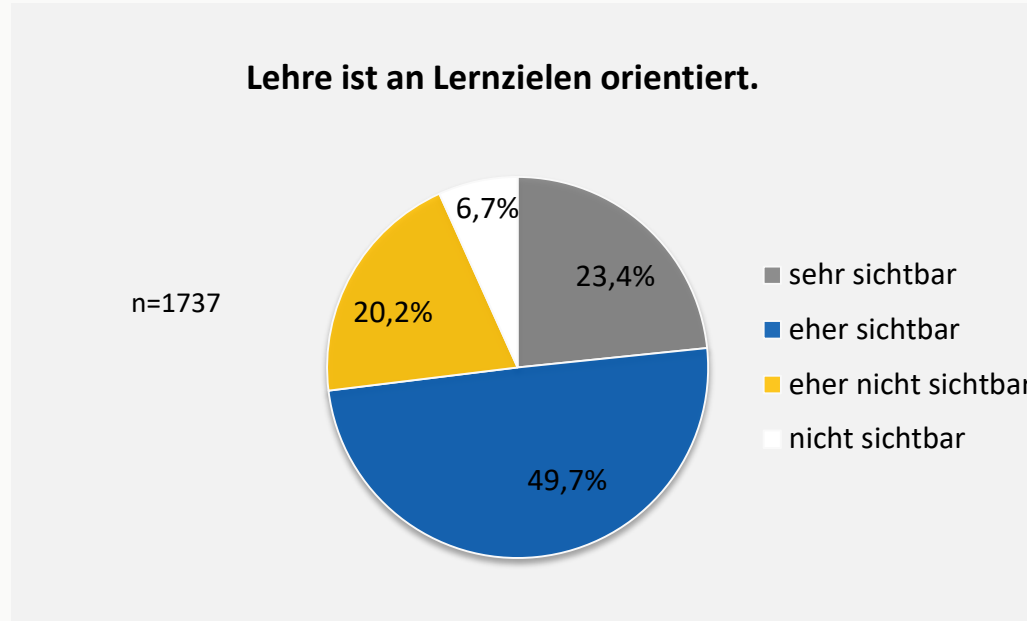
INWIEFERN SIND DIE FOLGENDEN ASPEKTE IN DER LEHRE IN IHREM STUDIENGANG SICHTBAR?

Für 75,9% der Studierenden, die an der Befragung teilgenommen haben, ist es "sehr sichtbar" oder "eher sichtbar", dass die Lernziele nachvollziehbar sind.



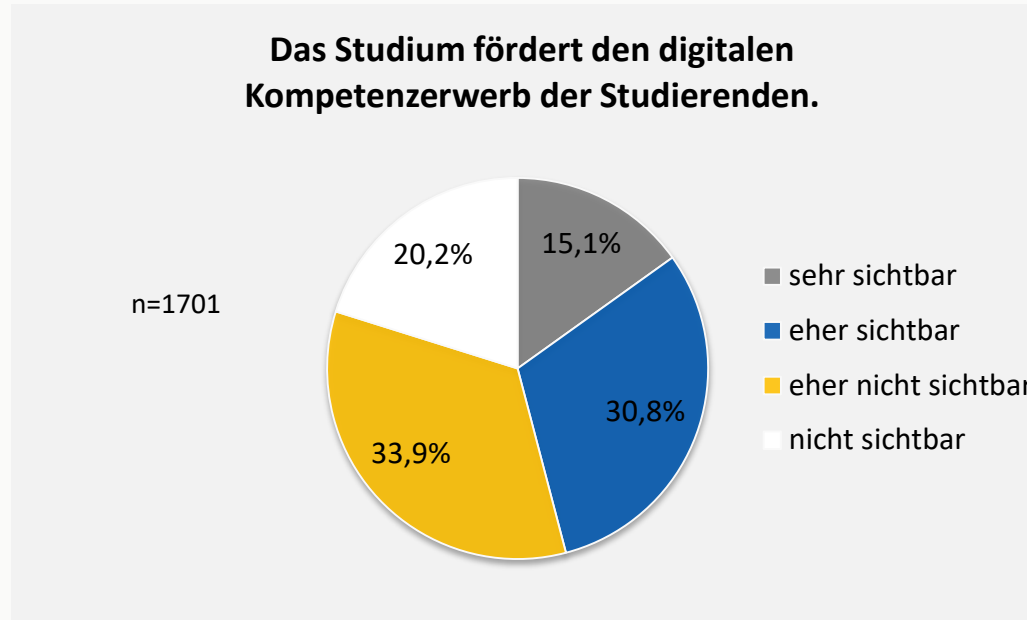
INWIEFERN SIND DIE FOLGENDEN ASPEKTE IN DER LEHRE IN IHREM STUDIENGANG SICHTBAR?

Aus Sicht von 73,1% der Studierenden, die an der Befragung teilgenommen haben, ist es "sehr sichtbar" oder "eher sichtbar", dass die Lehre an Lernzielen orientiert ist.



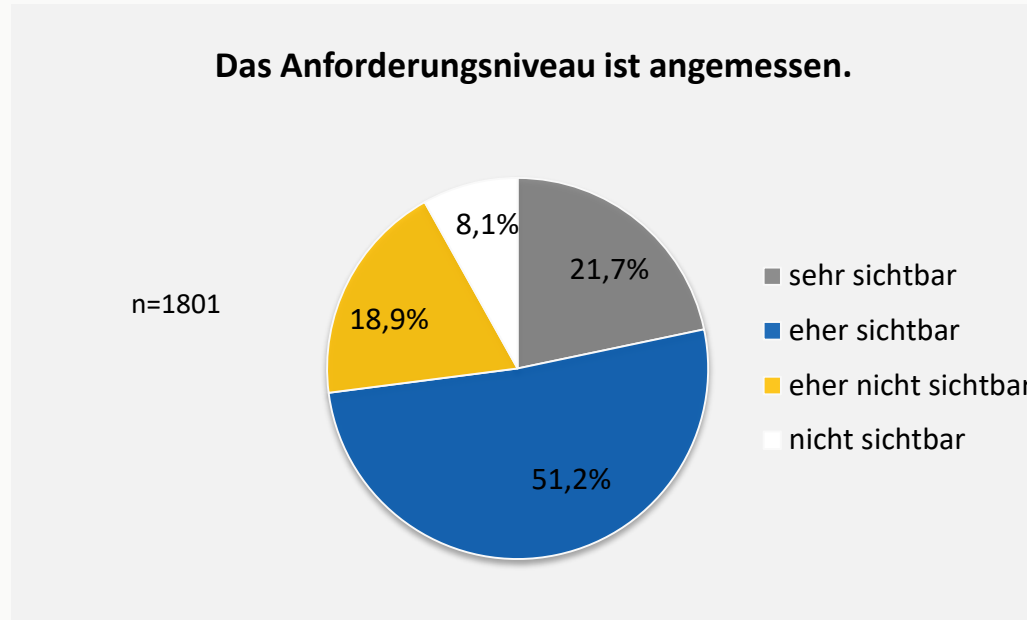
INWIEFERN SIND DIE FOLGENDEN ASPEKTE IN DER LEHRE IN IHREM STUDIENGANG SICHTBAR?

Für 54,1% der Befragungsteilnehmenden, ist es "nicht sichtbar" oder "eher nicht sichtbar", dass das Studium den digitalen Kompetenzerwerb der Studierenden fördert.



INWIEFERN SIND DIE FOLGENDEN ASPEKTE IN DER LEHRE IN IHREM STUDIENGANG SICHTBAR?

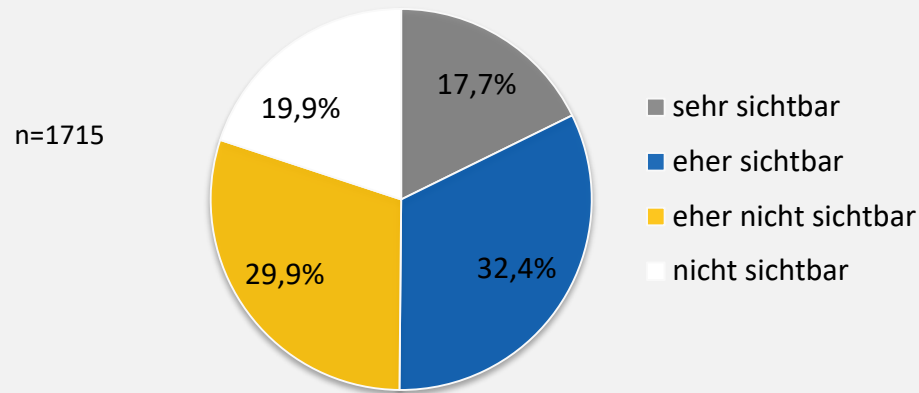
Aus Sicht von 72,9% der Studierenden, die an der Befragung teilgenommen haben, ist es "sehr sichtbar" oder "eher sichtbar", dass das Anforderungsniveau angemessen ist.



INWIEFERN SIND DIE FOLGENDEN ASPEKTE IN DER LEHRE IN IHREM STUDIENGANG SICHTBAR?

Für 50,1% der Studierenden, die an der Befragung teilgenommen haben, ist es "sehr sichtbar" oder "eher sichtbar", dass die Studierenden Handlungsspielräume in der Erarbeitung, Vertiefung oder Anwendung von Lerninhalten haben.

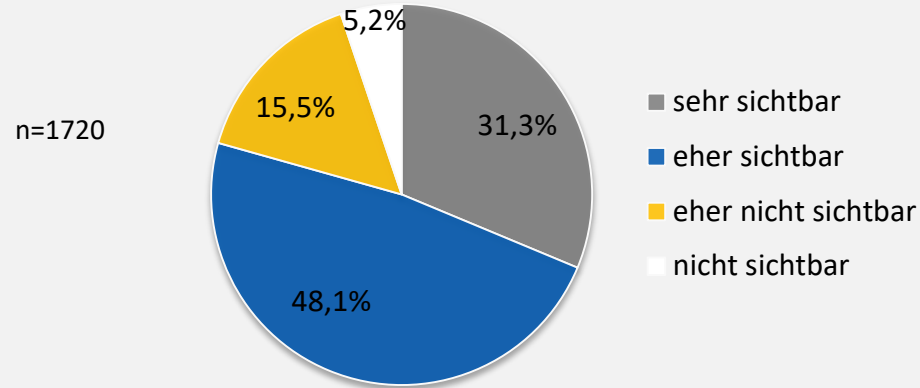
Studierende haben Handlungsspielräume in der Erarbeitung, Vertiefung oder Anwendung von Lehrinhalten (z.B. Projektarbeiten o.ä.).



INWIEFERN SIND DIE FOLGENDEN ASPEKTE IN DER LEHRE IN IHREM STUDIENGANG SICHTBAR?

Aus Sicht von 79,4% der Studierenden, die an der Befragung teilgenommen haben, ist die Vermittlung aktueller Forschungsergebnisse in der Lehre "sehr sichtbar" oder "eher sichtbar".

In der Lehre werden aktuelle Forschungsergebnisse vermittelt.

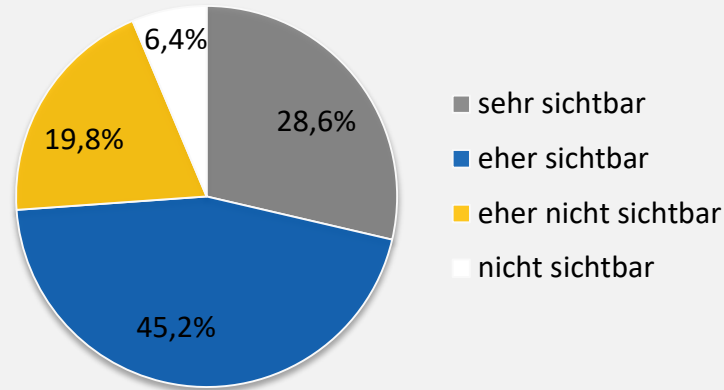


INWIEFERN SIND DIE FOLGENDEN ASPEKTE IN DER LEHRE IN IHREM STUDIENGANG SICHTBAR?

Aus Sicht von 73,8% der Studierenden, die an der Befragung teilgenommen haben, ist die Vermittlung aktueller Forschungsmethoden "sehr sichtbar" oder "eher sichtbar".

In der Lehre werden aktuelle Forschungsmethoden vermittelt.

n=1669

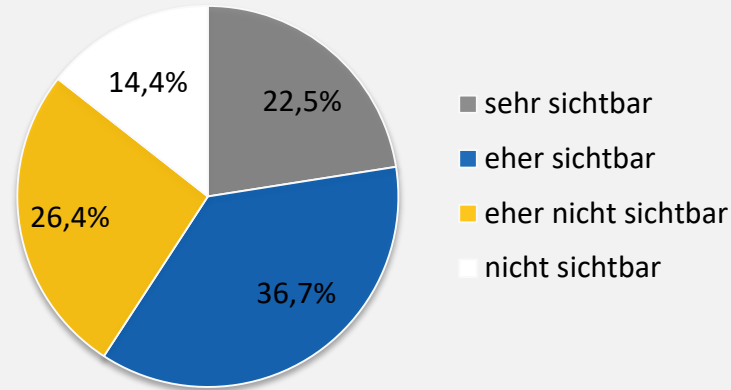


INWIEFERN SIND DIE FOLGENDEN ASPEKTE IN DER LEHRE IN IHREM STUDIENGANG SICHTBAR?

Für 59,2% der Studierenden, die an der Befragung teilgenommen haben, ist es "sehr sichtbar" oder "eher sichtbar", dass die Lerninhalte einen Bezug zum Forschungsprozess haben.

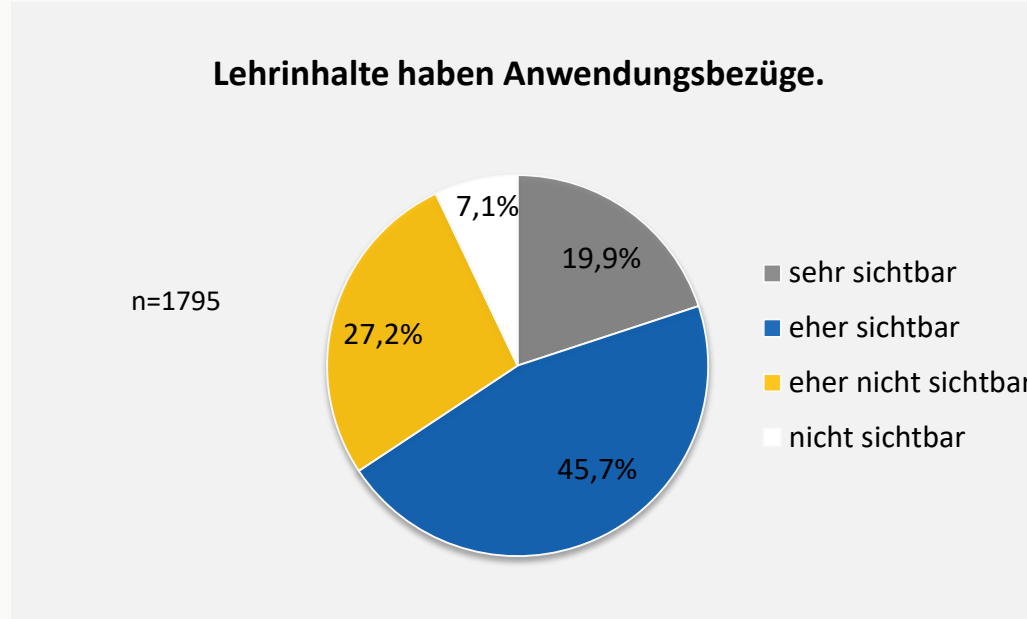
Lehrinhalte haben einen Bezug zum Forschungsprozess, z.B. durch die Durchführung eigener Forschungsprojekte.

n=1568



INWIEFERN SIND DIE FOLGENDEN ASPEKTE IN DER LEHRE IN IHREM STUDIENGANG SICHTBAR?

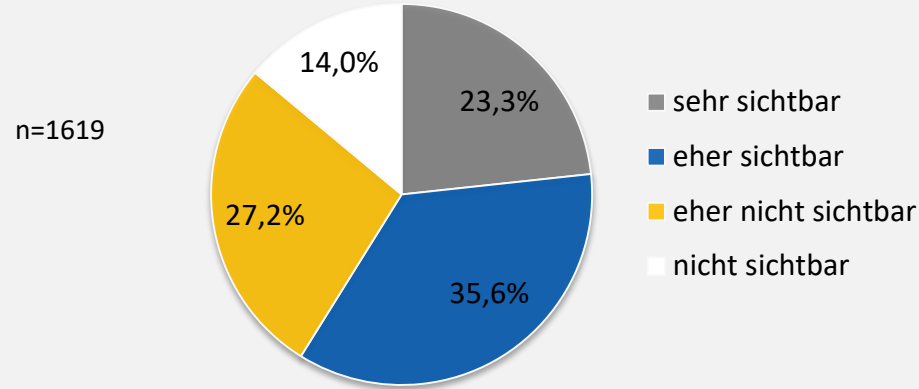
Für 65,6% der Studierenden, die an der Befragung teilgenommen haben, ist es "sehr sichtbar" oder "eher sichtbar", dass die Lerninhalte Anwendungsbezüge haben.



INWIEFERN SIND DIE FOLGENDEN ASPEKTE IN DER LEHRE IN IHREM STUDIENGANG SICHTBAR?

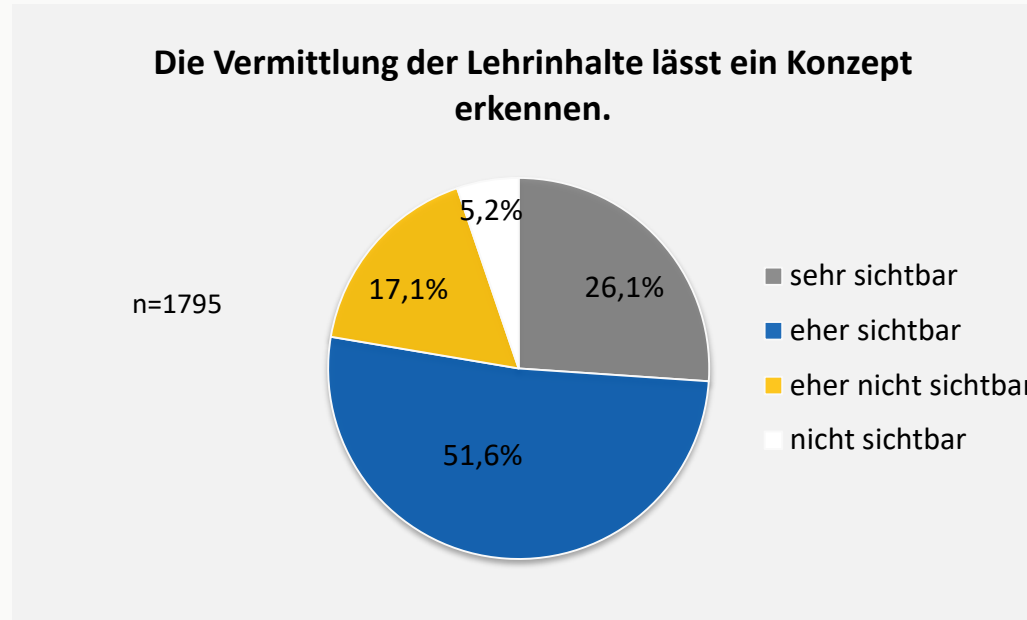
Für 58,9% der Studierenden, die an der Befragung teilgenommen haben, ist es "sehr sichtbar" oder "eher sichtbar", dass Lehrveranstaltungen einen internationalen Bezug haben.

Lehrveranstaltungen haben internationalen Bezug.



INWIEFERN SIND DIE FOLGENDEN ASPEKTE IN DER LEHRE IN IHREM STUDIENGANG SICHTBAR?

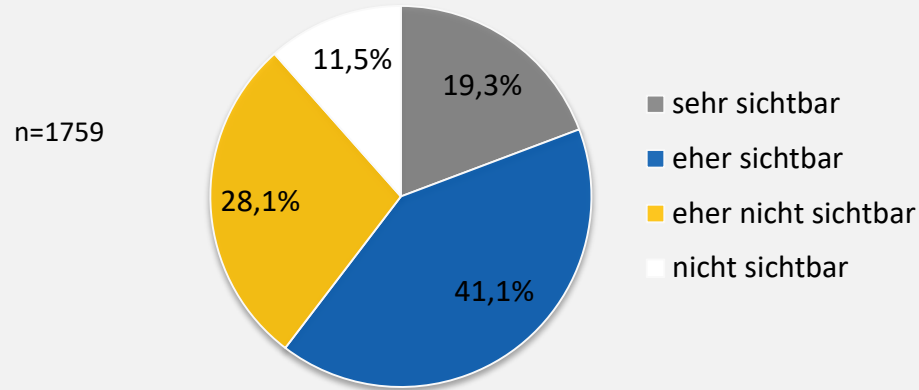
Aus Sicht von 77,7% der Studierenden, die an der Befragung teilgenommen haben, ist es "sehr sichtbar" oder "eher sichtbar", dass die Vermittlung der Lehrinhalte ein Konzept erkennen lässt.



INWIEFERN SIND DIE FOLGENDEN ASPEKTE IN DER LEHRE IN IHREM STUDIENGANG SICHTBAR?

Für 60,4% der Studierenden, die an der Befragung teilgenommen haben, ist es "sehr sichtbar" oder "eher sichtbar", dass thematische Verbindungen zu fachverwandten Themen oder anderen Studiengängen aufgezeigt werden.

Thematische Verbindungen zu fachverwandten Themen oder anderen Studiengängen werden aufgezeigt.

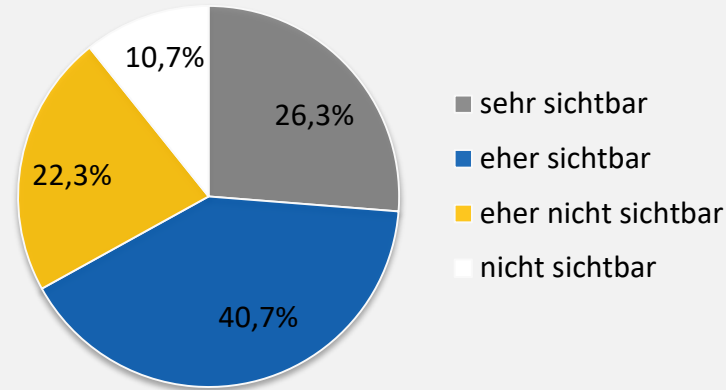


INWIEFERN SIND DIE FOLGENDEN ASPEKTE IN DER LEHRE IN IHREM STUDIENGANG SICHTBAR?

Aus Sicht von 67% der Studierenden, die an der Befragung teilgenommen haben, ist es "sehr sichtbar" oder "eher sichtbar", dass Studierende zu Diskussionen angeregt werden.

Studierende werden zu Diskussionen angeregt.

n=1798

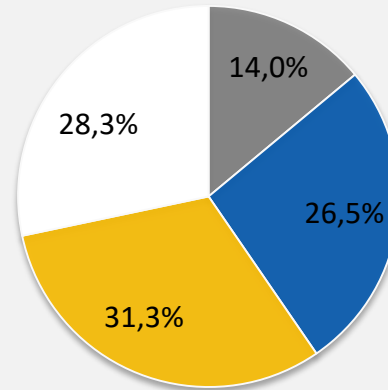


INWIEFERN SIND DIE FOLGENDEN ASPEKTE IN DER LEHRE IN IHREM STUDIENGANG SICHTBAR?

Für 59,6% der Studierenden, die an der Befragung teilgenommen haben, ist es "nicht sichtbar" oder "eher nicht sichtbar", dass Studierende die Möglichkeit haben, sich mit Themen der Nachhaltigkeit zu befassen.

Studierende haben die Möglichkeit, sich mit Themen der Nachhaltigkeit zu befassen.

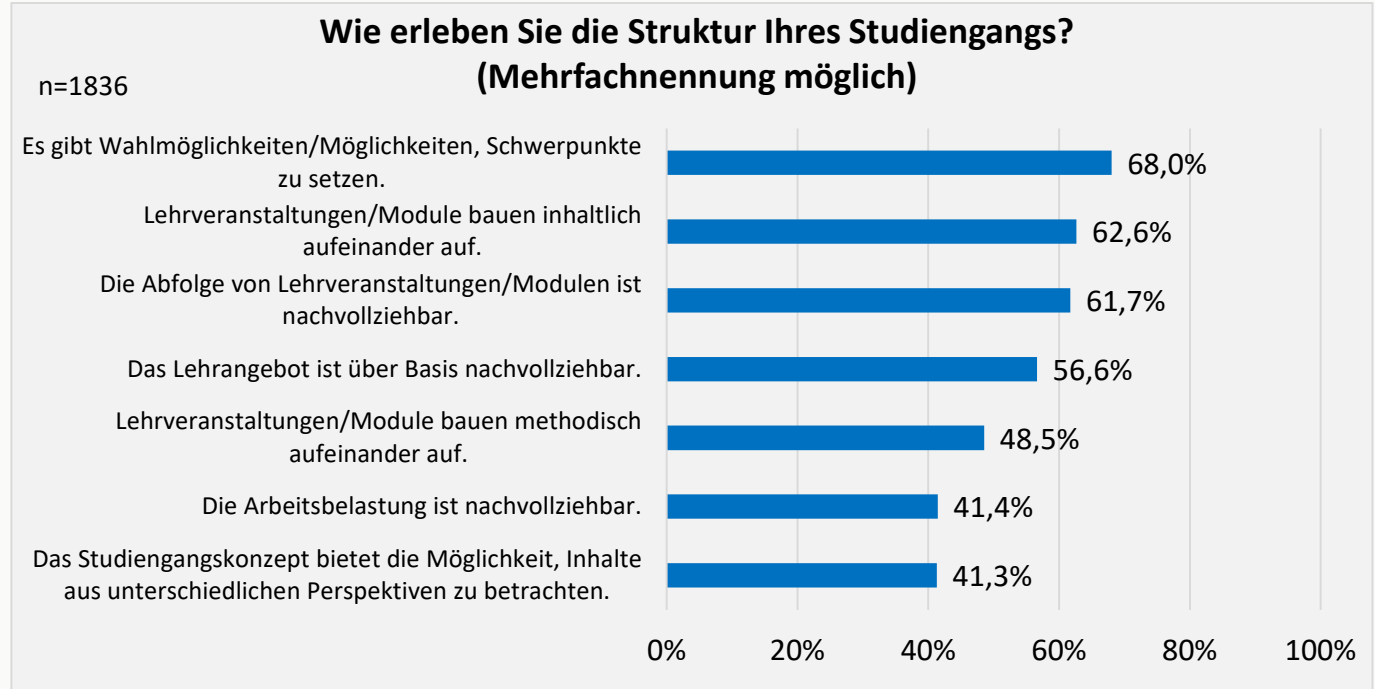
n=1519



- sehr sichtbar
- eher sichtbar
- eher nicht sichtbar
- nicht sichtbar

68% der Studierenden, die an der Befragung teilgenommen haben, sind der Meinung, dass es in ihrem Studiengang Wahlmöglichkeiten gibt oder Möglichkeiten, Schwerpunkte zu setzen.

62,6% gaben an, dass Lehrveranstaltungen/Module in ihrem Studiengang inhaltlich aufeinander aufbauen.

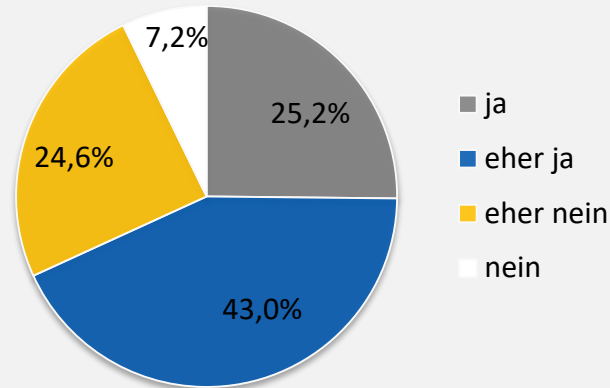


WIE ERLEBEN SIE SICH IM STUDIUM?

68,2% der Befragungsteilnehmenden stimmen der Aussage (eher) zu, sich gute Lernstrategien erarbeitet zu haben.

Ich habe mir gute Lernstrategien erarbeitet.

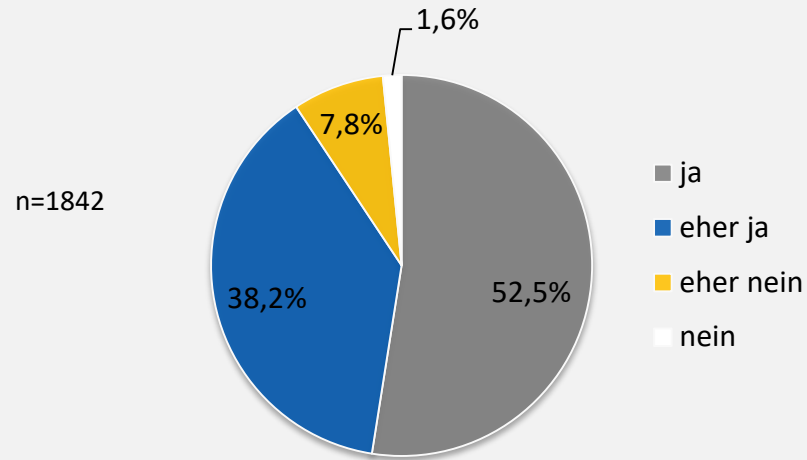
n=1816



WIE ERLEBEN SIE SICH IM STUDIUM?

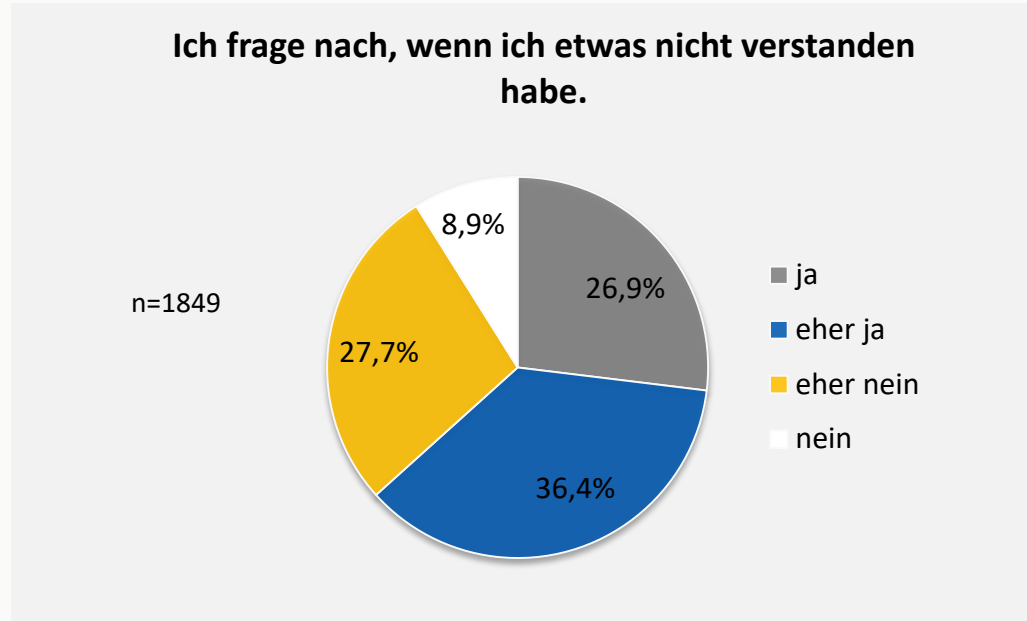
90,7% der Befragungsteilnehmenden stimmen der Aussage (eher) zu, sich Inhalte im Selbststudium aneignen zu können.

Ich kann mir Inhalte im Selbststudium aneignen.



WIE ERLEBEN SIE SICH IM STUDIUM?

63,3% der Befragungsteilnehmenden stimmen der Aussage (eher) zu, nachzufragen, wenn sie etwas nicht verstanden haben.

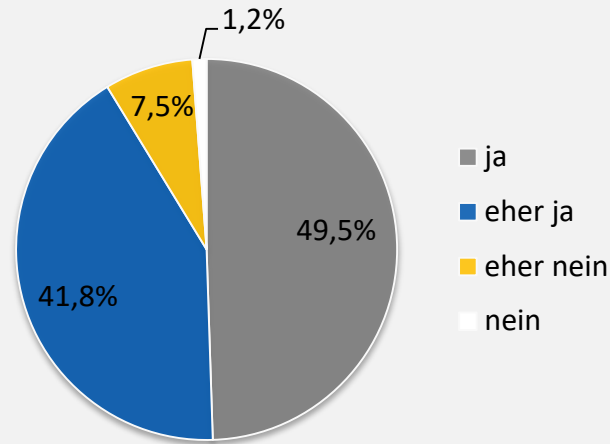


WIE ERLEBEN SIE SICH IM STUDIUM?

91,3% der Befragungsteilnehmenden stimmen der Aussage (eher) zu, zu merken, welche Inhalte oder Methoden ihnen besonders liegen.

Ich merke, welche Inhalte/Methoden mir besonders liegen.

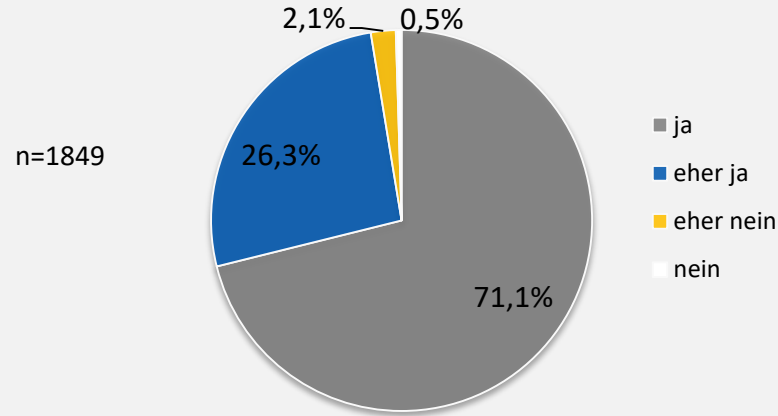
n=1833



WIE ERLEBEN SIE SICH IM STUDIUM?

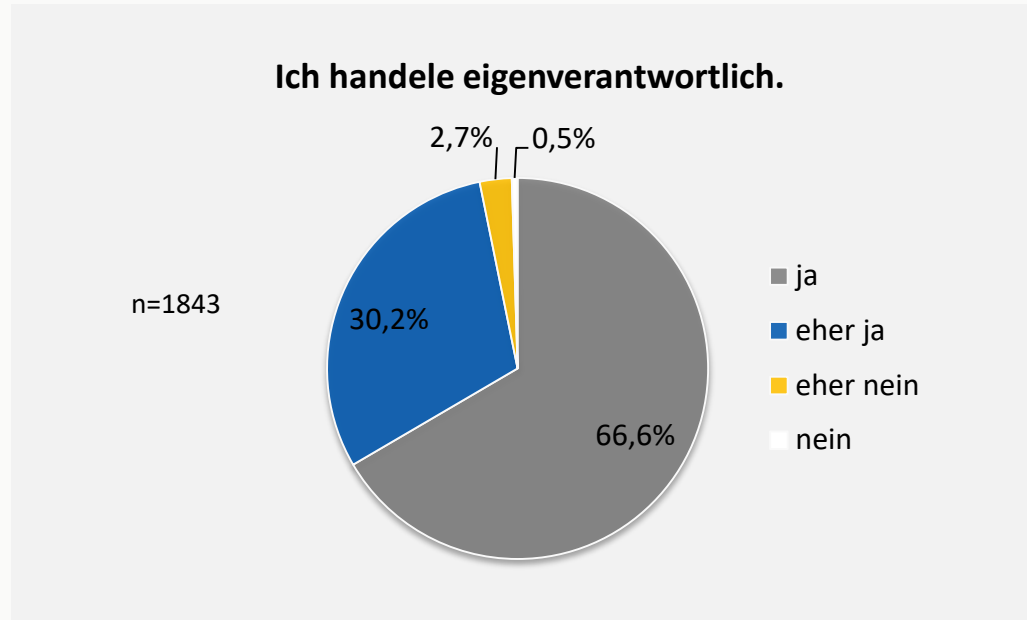
97,4% der Befragungsteilnehmenden stimmen der Aussage (eher) zu, sich selbst verantwortlich für ihr Studium, ihre Lernorganisation und ihre Prüfungsergebnisse zu fühlen.

Ich fühle mich für mein Studium, meine Lernorganisation und meine Prüfungsergebnisse selbst verantwortlich.



WIE ERLEBEN SIE SICH IM STUDIUM?

96,8% der Befragungsteilnehmenden stimmen der Aussage (eher) zu, eigenverantwortlich zu handeln.

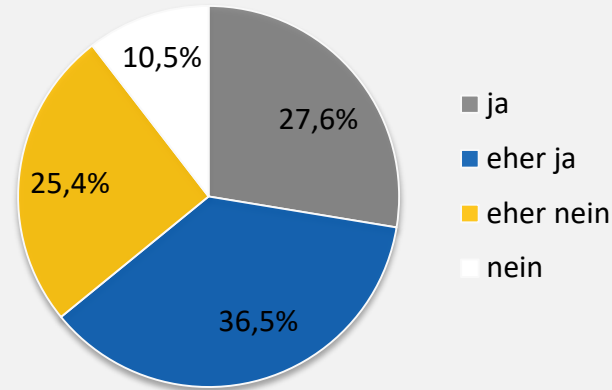


WIE ERLEBEN SIE SICH IM STUDIUM?

64,1% der Befragungsteilnehmenden geben an, zu wissen oder eher zu wissen, an wen sie sich bei Problemen im oder Fragen zum Studium wenden können.

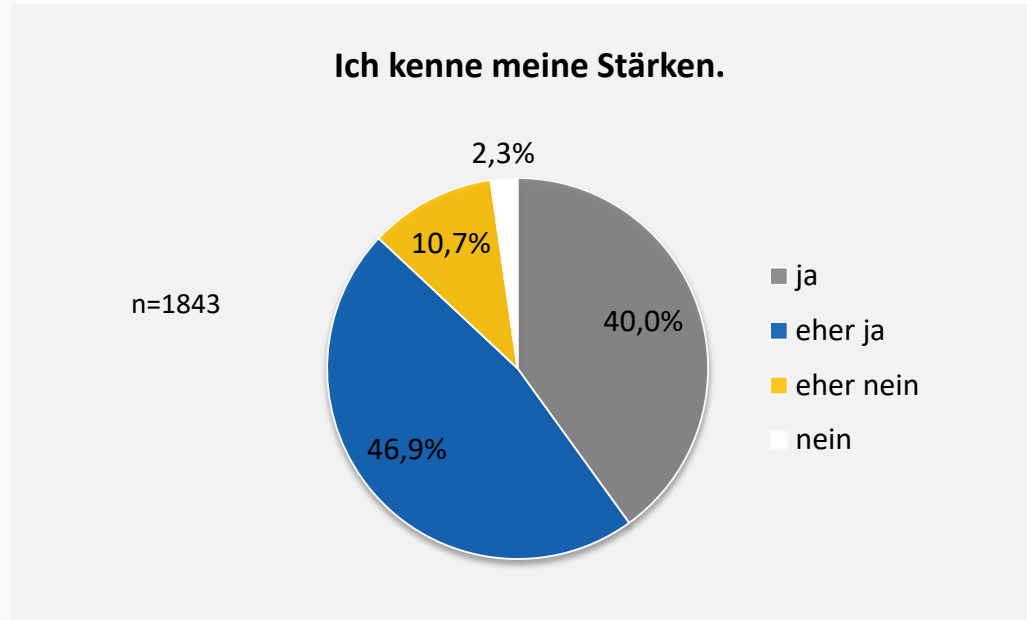
Ich weiß, an wen ich mich bei Problemen im oder Fragen zum Studium wenden kann.

n=1808



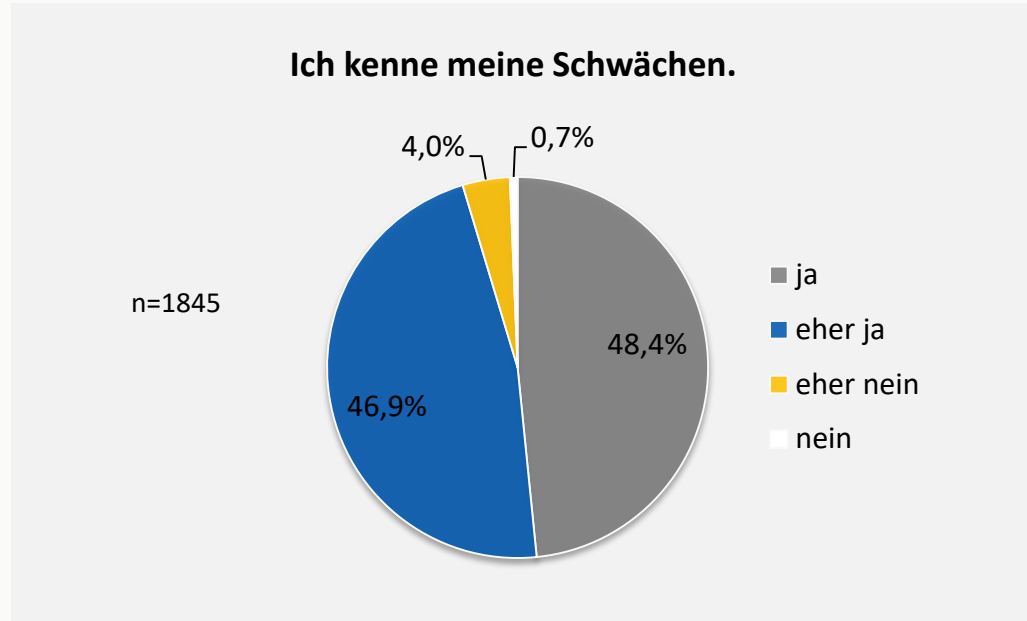
WIE ERLEBEN SIE SICH IM STUDIUM?

86,9% der Befragungsteilnehmenden geben an, ihre Stärken zu kennen oder eher zu kennen.



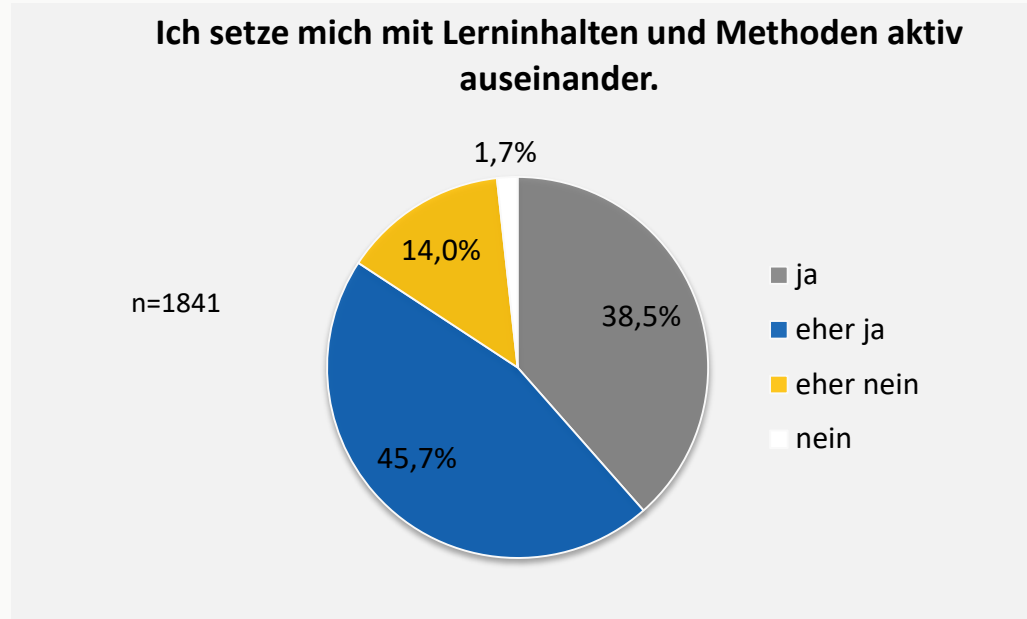
WIE ERLEBEN SIE SICH IM STUDIUM?

Ca. 95% der Befragungsteilnehmenden geben an, ihre Schwächen zu kennen oder eher zu kennen.



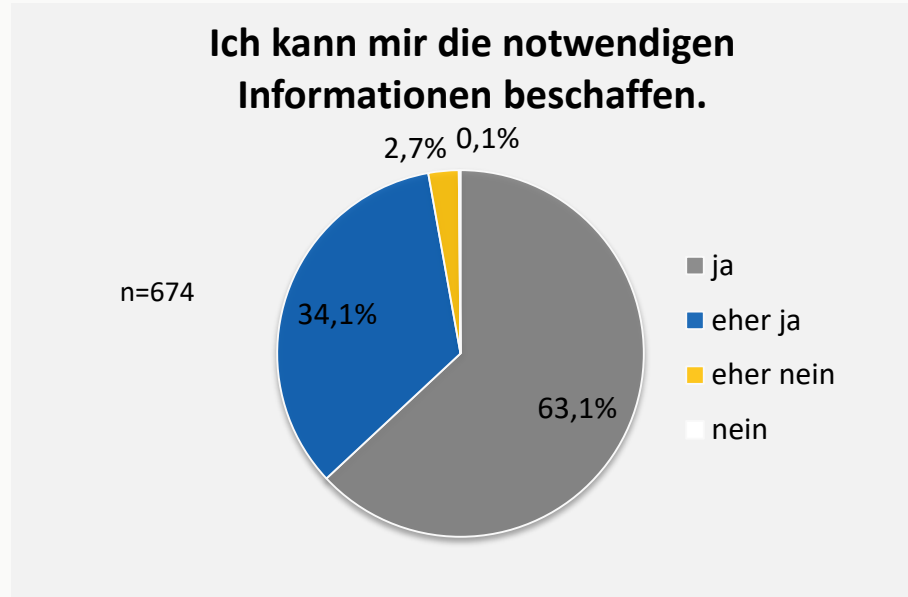
WIE ERLEBEN SIE SICH IM STUDIUM?

84,2% der Befragungsteilnehmenden geben an, sich aktiv oder eher aktiv mit Lerninhalten und Methoden auseinander zu setzen.



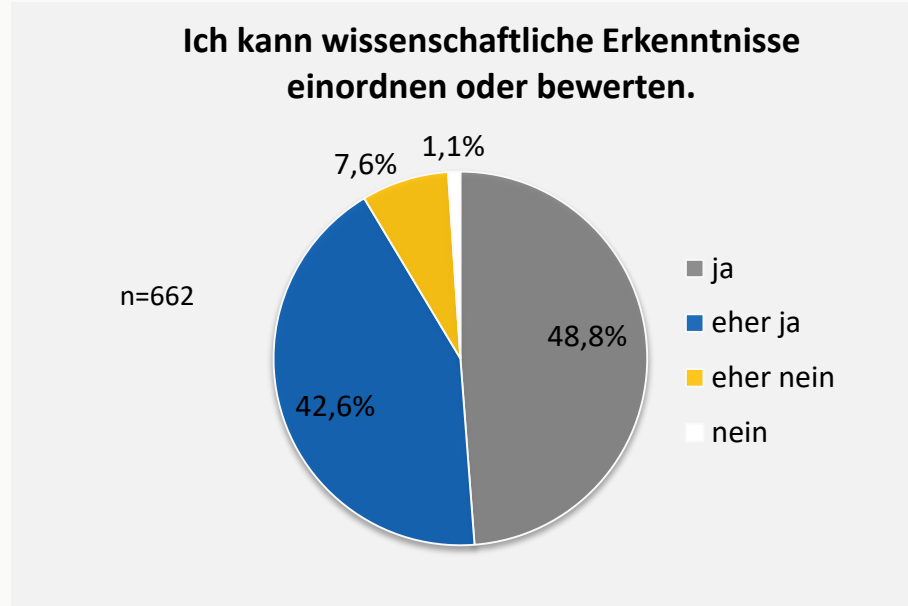
WIE SCHÄTZEN SIE IHRE ENTWICKLUNG DURCH IHR STUDIUM EIN?

97,2% der Befragungsteilnehmenden, die sich in der Studienabschlussphase befinden, stimmen der Aussage, dass sie sich die notwendigen Informationen beschaffen können, mit "ja" oder "eher ja" zu.



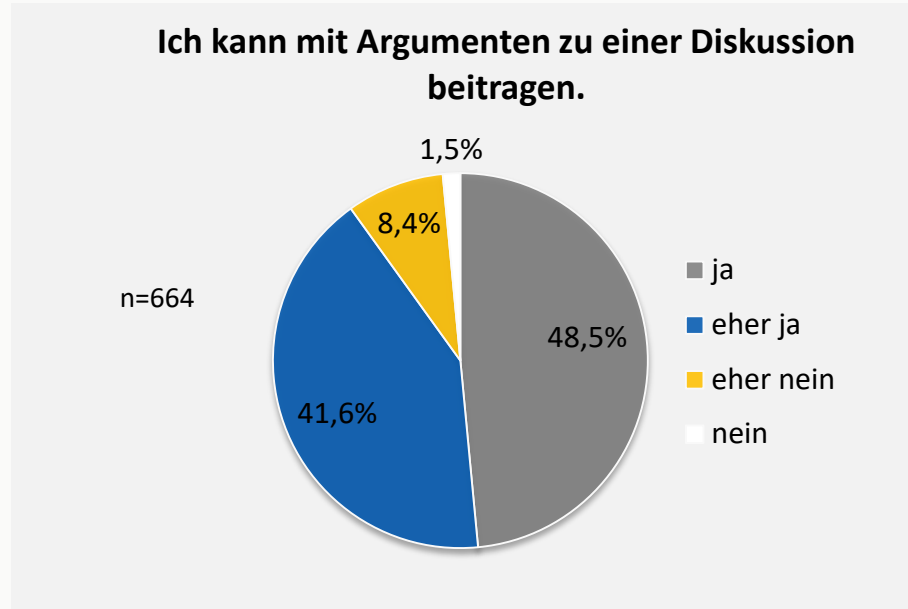
WIE SCHÄTZEN SIE IHRE ENTWICKLUNG DURCH IHR STUDIUM EIN?

91,4% der Befragungsteilnehmenden, die sich in der Studienabschlussphase befinden, stimmen der Aussage mit "ja" oder "eher ja" zu, wissenschaftliche Erkenntnisse einordnen oder bewerten zu können.



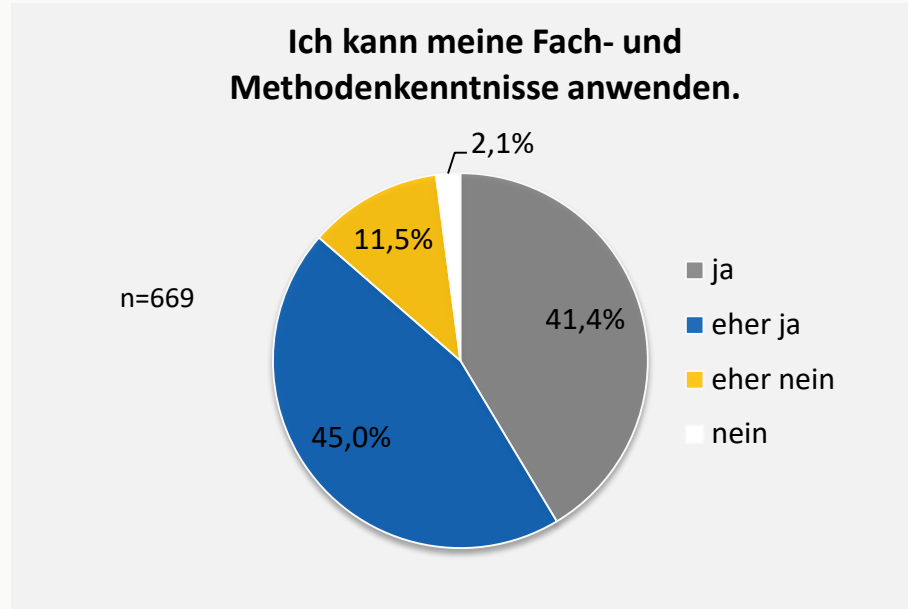
WIE SCHÄTZEN SIE IHRE ENTWICKLUNG DURCH IHR STUDIUM EIN?

90,1% der Befragungsteilnehmenden, die sich in der Studienabschlussphase befinden, stimmen der Aussage, dass sie mit Argumenten zu einer Diskussion beitragen können, mit "ja" oder "eher ja" zu.



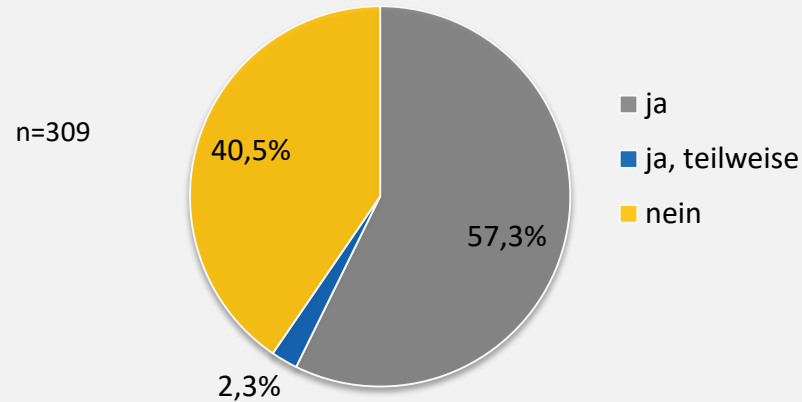
WIE SCHÄTZEN SIE IHRE ENTWICKLUNG DURCH IHR STUDIUM EIN?

86,4% der Befragungsteilnehmenden, die sich in der Studienabschlussphase befinden, stimmen der Aussage mit "ja" oder "eher ja" zu, Fach- und Methodenkenntnisse anwenden zu können.



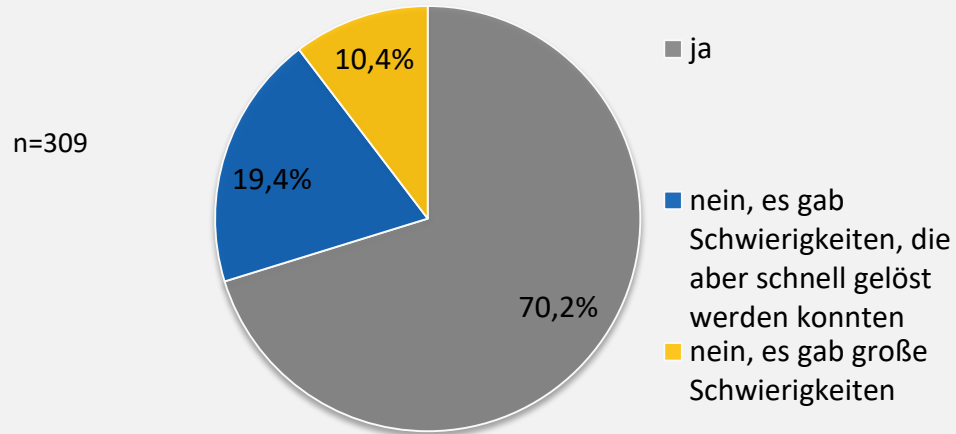
57,3% der Befragungsteilnehmenden, die sich in der Studienabschlussphase des Masterstudiums befinden, haben ihr grundständiges Studium an der Universität Bonn absolviert.

Haben Sie Ihr grundständiges Studium an der Uni Bonn absolviert?



Bei 70,2% der Befragungsteilnehmenden, die sich in der Studienabschlussphase des Masterstudiums befinden, verlief der Übergang vom grundständigen Studium ins Masterstudium reibungslos.

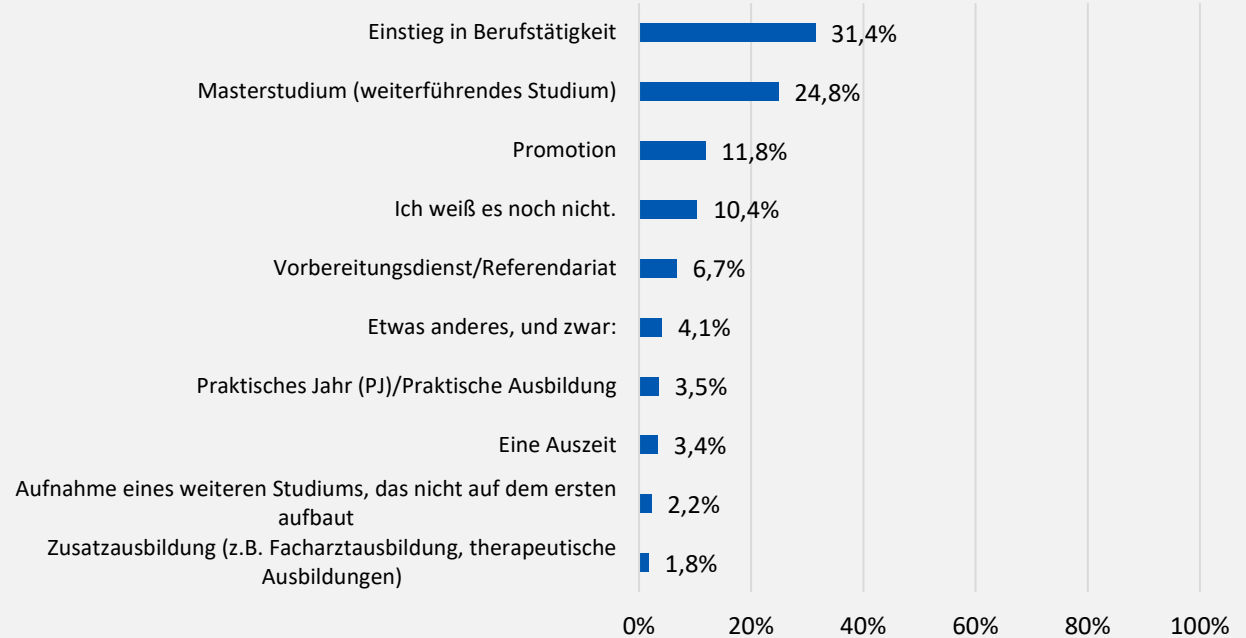
Verlief der Übergang vom grundständigen Studium ins Masterstudium für Sie reibungslos?



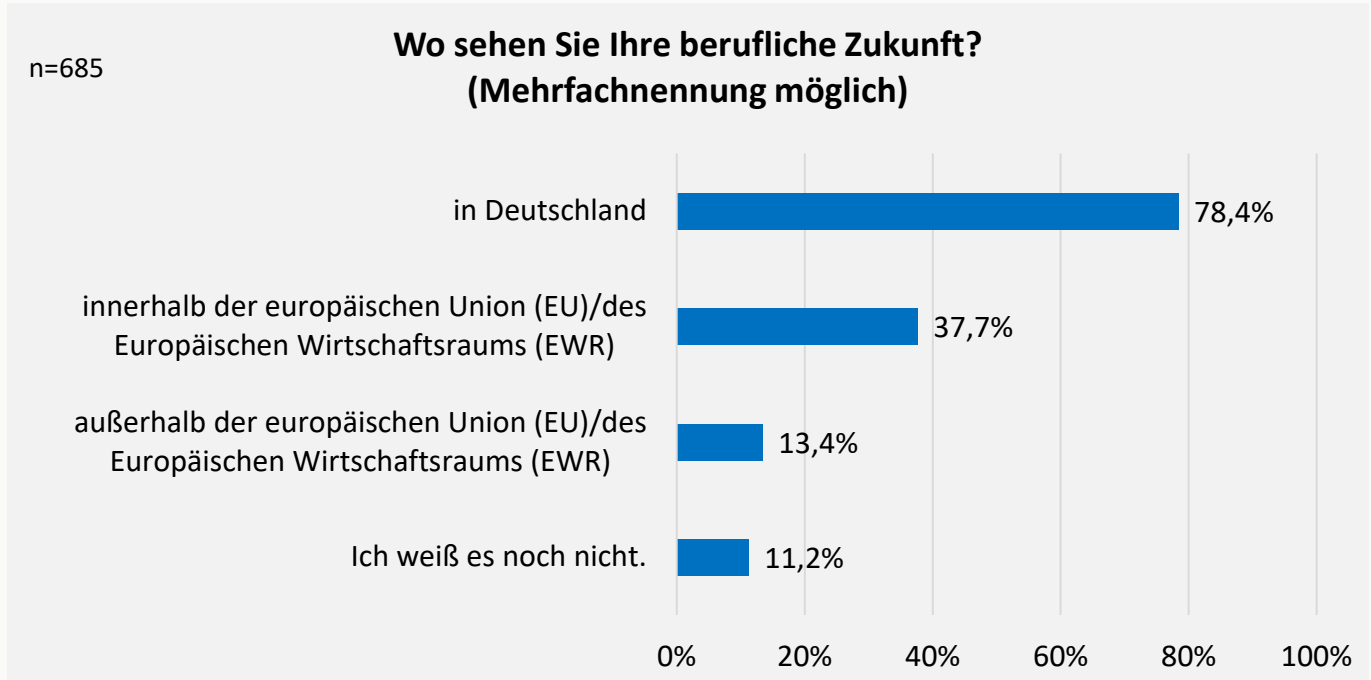
31,4% der Befragungsteilnehmenden, die sich in der Studienabschlussphase befinden, planen nach Abschluss ihres aktuellen Studiengangs einen Einstieg in die Berufstätigkeit. 24,8% planen ein Masterstudium (weiterführendes Studium). 11,8% planen eine Promotion.

n=685

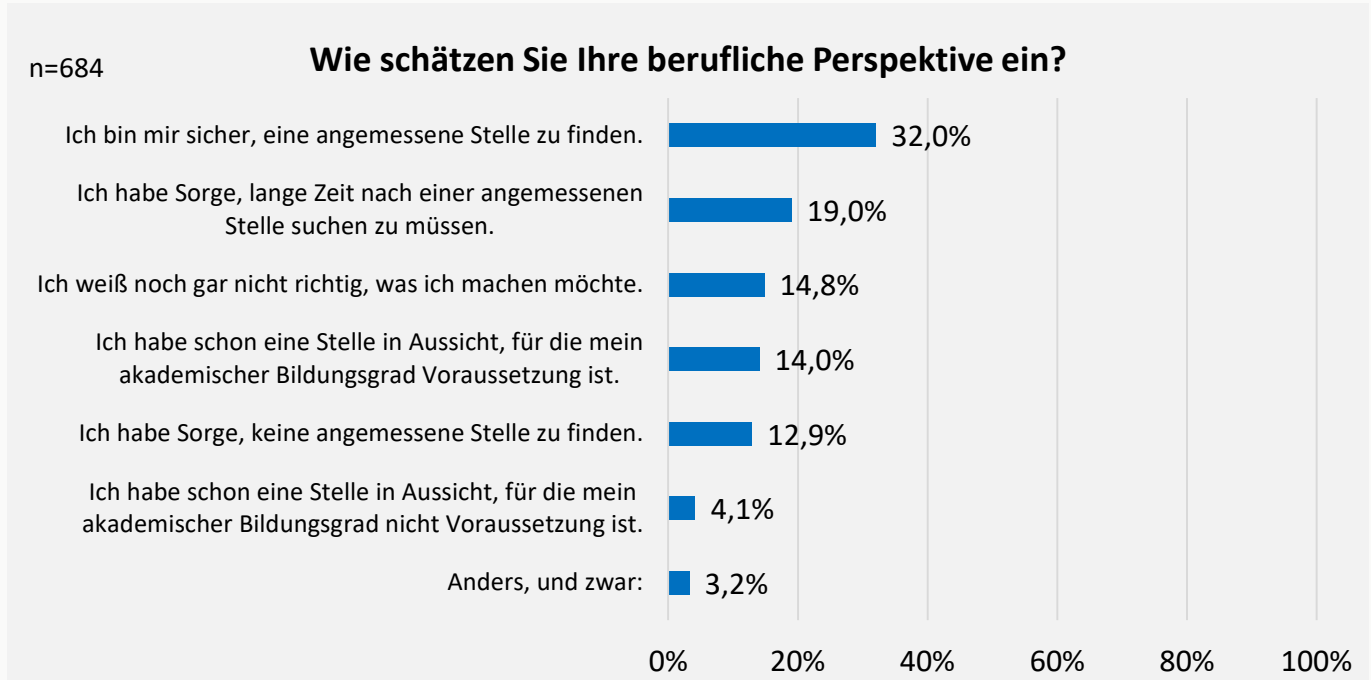
Was planen Sie nach Abschluss Ihres aktuellen Studiengangs?



78,4% der Befragungsteilnehmenden, die sich in der Studienabschlussphase befinden, sehen ihre berufliche Zukunft in Deutschland.



32% der Befragungsteilnehmenden, die sich in der Studienabschlussphase befinden, sind sich nicht sicher, ob sie eine angemessene Stelle finden. 19% haben Sorge, lange nach einer angemessenen Stelle suchen zu müssen.

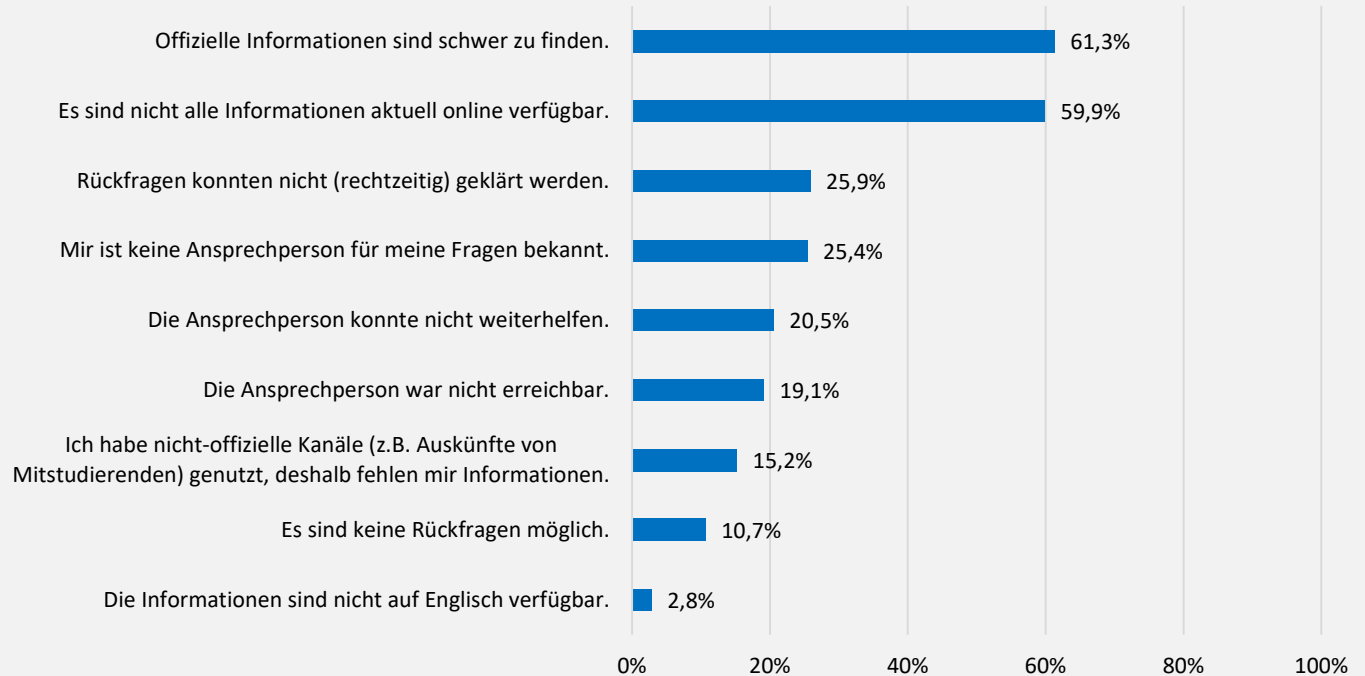


PRÜFUNGEN

Die häufigsten Gründe, warum Befragungsteilnehmende, nicht gut über Prüfungen informiert fühlen, sind, dass offizielle Informationen schwer zu finden sind (61,3%) und dass nicht alle Informationen aktuell online verfügbar sind (59,9%).

n=920

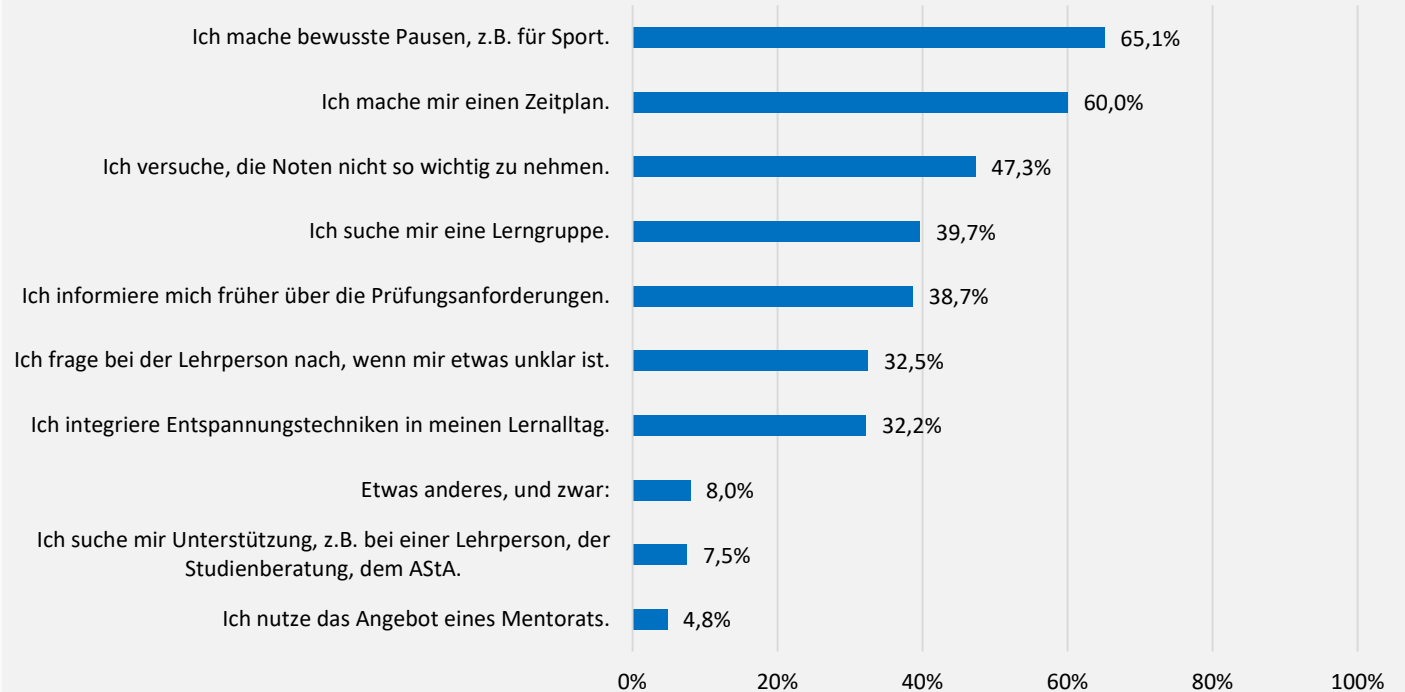
Aus welchen Gründen fühlen Sie sich nicht gut über Prüfungen informiert? (Mehrfachnennung möglich)



Etwa 65% der Befragungsteilnehmenden, die schon mal ein Misserfolgserlebnis hatten oder eine Prüfung nicht bestanden haben, verändern ihre Prüfungsvorbereitung, indem sie bewusst Pausen machen. 60% machen sich einen Zeitplan und 47,3% versuchen Noten nicht so wichtig zu nehmen.

n=1101

Was haben Sie an der Prüfungsvorbereitung geändert bzw. planen Sie zu ändern? (Mehrfachnennung möglich)

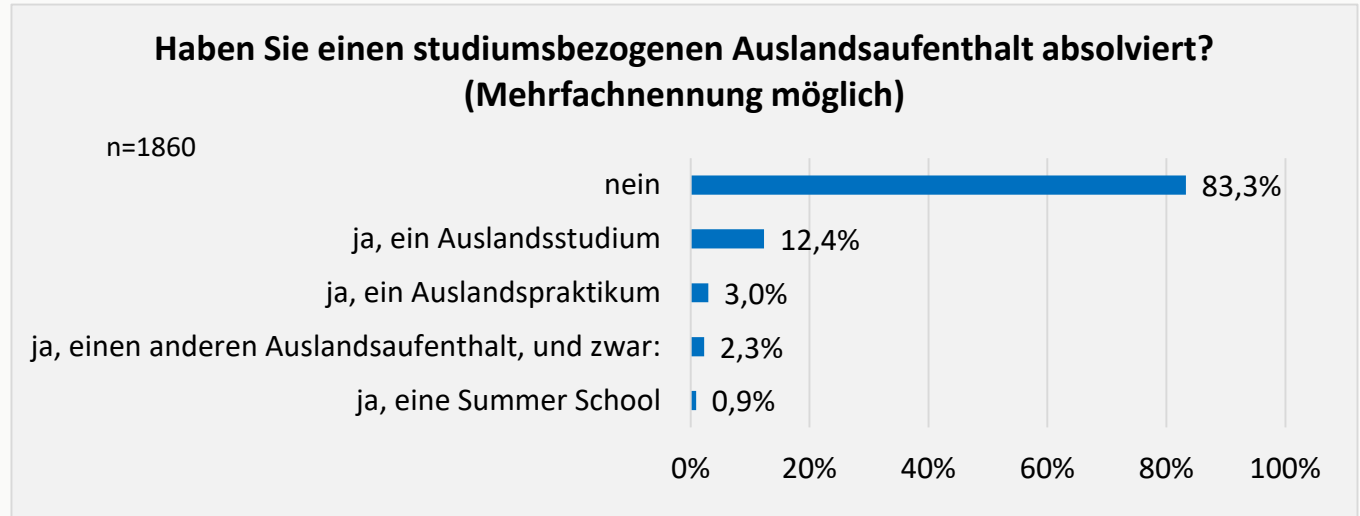


49,3% der Befragungsteilnehmenden, die schon mal ein Misserfolgserlebnis hatten oder eine Prüfung nicht bestanden haben, geben als Grund an sich nicht gut vorbereitet gefühlt zu haben. 46,2% geben an, dass sie äußere Umstände belastet haben.

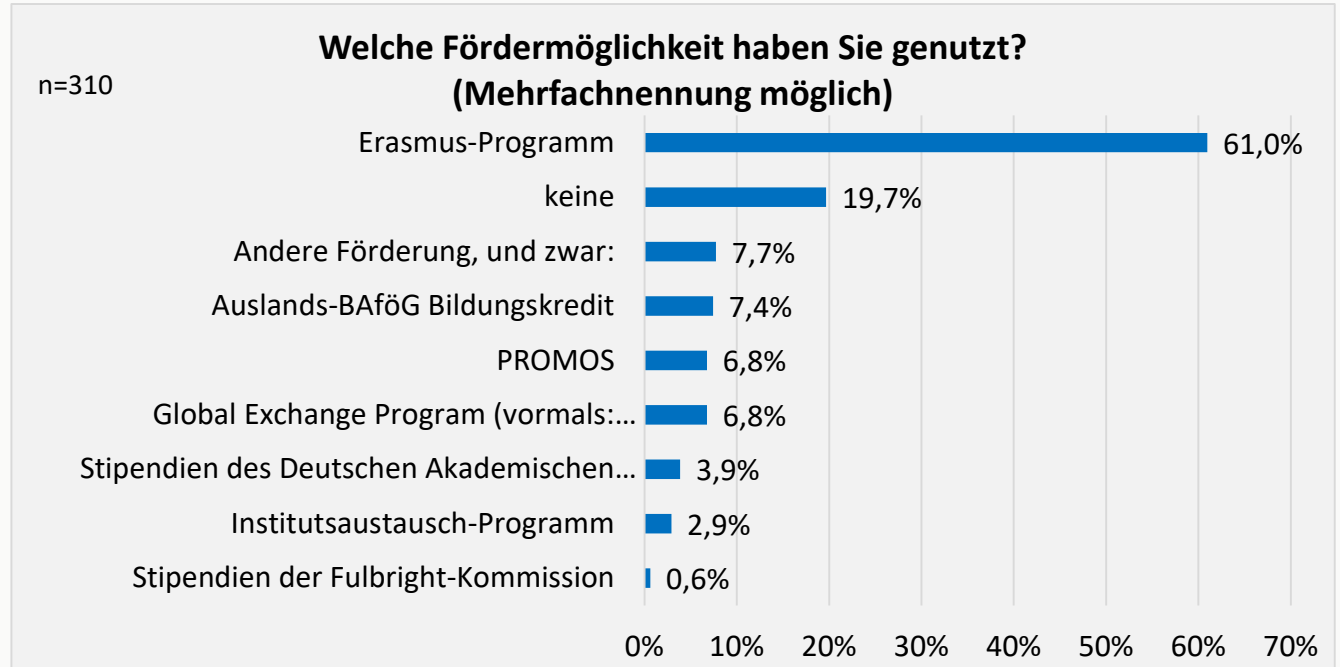


AUSLANDSAUFENTHALT

12,4% der Studierenden, die an der Befragung teilgenommen haben, haben ein Auslandsstudium absolviert. 3% haben ein Auslandspraktikum gemacht.



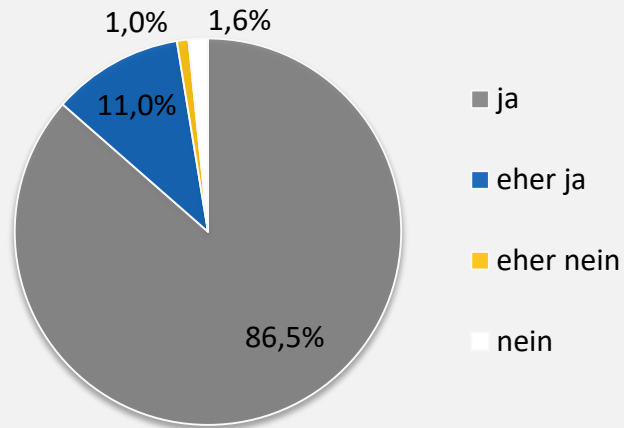
Von den Studierenden, die an der Befragung teilgenommen und einen studiumsbezogenen Auslandsaufenthalt absolviert haben, haben 61% die Fördermöglichkeit "Erasmus-Programm" genutzt.



Von den Studierenden, die an der Befragung teilgenommen und einen studiumsbezogenen Auslandsaufenthalt absolviert haben, würden 86,5% einen studiumsbezogenen Auslandsaufenthalt empfehlen, 11% würden es eher empfehlen.

Würden Sie anderen einen studiumsbezogenen Auslandsaufenthalt empfehlen?

n=310

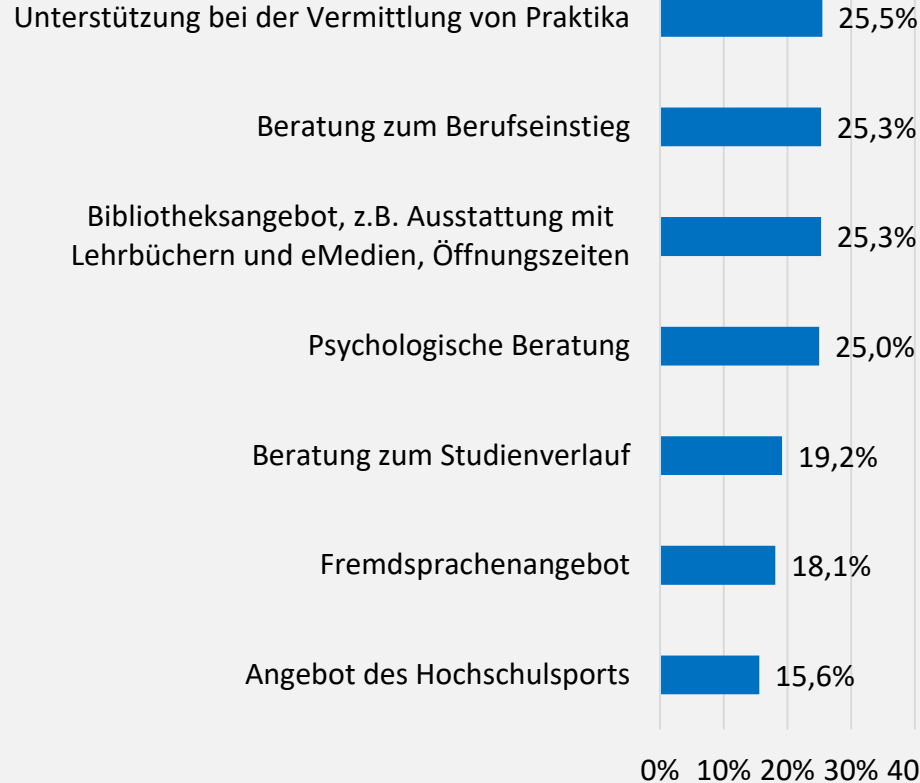


ERWEITERUNG UNIVERSITÄRER ANGEBOTE

Von den befragten Studierenden wünschen sich 25,5% eine Erweiterung der Unterstützung bei der Vermittlung von Praktika. Jeweils 25,3% wünschen sich eine Erweiterung der Beratung zum Berufseinstieg und des Bibliotheksangebots.

a) Welche Erweiterung von universitären Angeboten wünschen Sie sich?

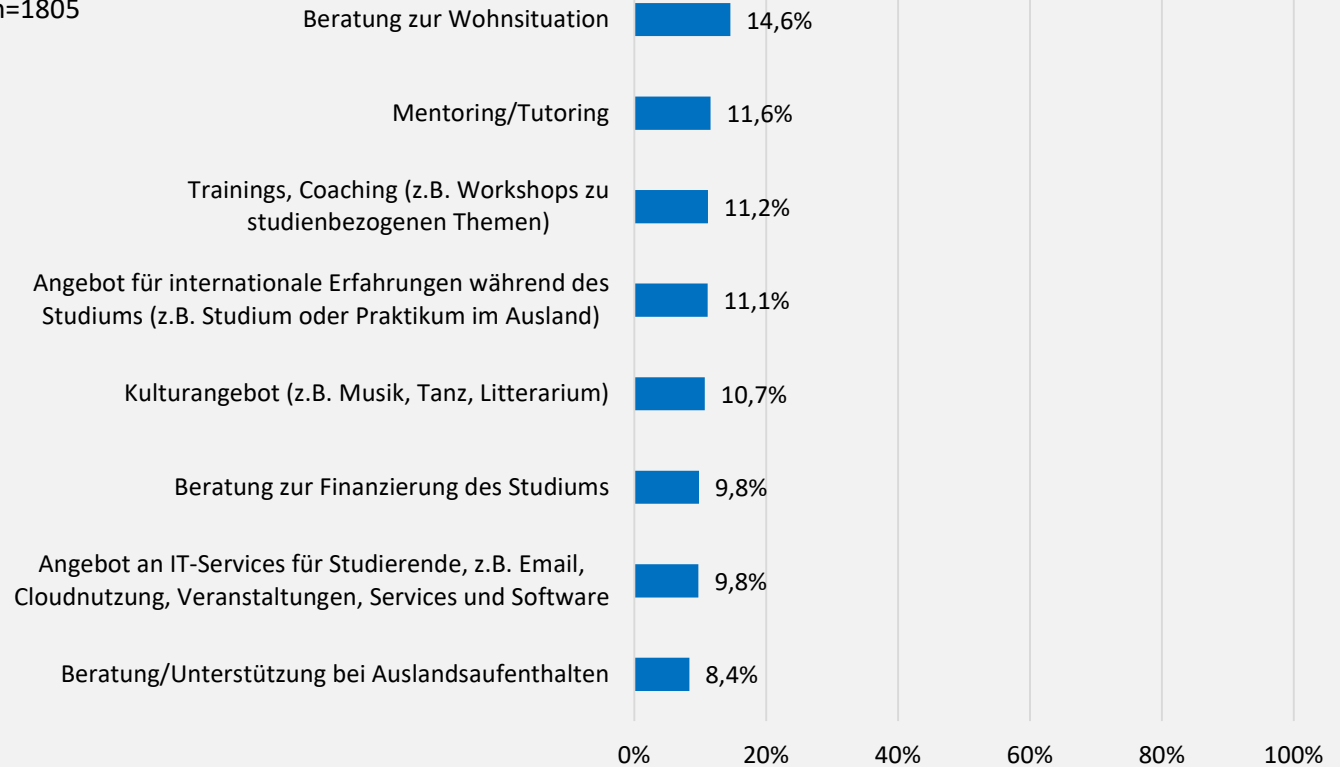
n=1805



14,6% der Studierenden, die an der Befragung teilgenommen haben, wünschen sich eine Erweiterung der Beratung zur Wohnsituation und 11,6% des Mentoring bzw. Tutoring.

b) Welche Erweiterung von universitären Angeboten wünschen Sie sich?

n=1805



6,8% der Befragungsteilnehmenden wünschen sich eine Erweiterung der Beratung und Unterstützung zum digitalen Lernen von Studierenden.



Zentrum für Evaluation und Methoden

Katharina Olejniczak

Oxfordstr. 15

53111 Bonn

olejniczak@zem.uni-bonn.de

www.zem.uni-bonn.de